

BAROMETRUL POLITICILOR PUBLICE iulie 2006

**AGENȚIA PENTRU STRATEGII
GUVERNAMENTALE
TNS-CSOP**



Metodologie

Barometrul Politicilor Publice iulie 2006

- **Volumul eșantionului:** 1500 persoane de 18 ani și peste
- **Tipul eșantionului:** eșantion stratificat, probabilist, tri-stadial, cu stratificare în primul stadiu
- **Criterii de stratificare:** 18 arii culturale grupate pe provincii istorice, mediu rezidențial (urban - rural), mărimea localităților urbane (4 tipuri), gradul de dezvoltare al localităților rurale (3 categorii)
- **Eșantionare:** selecție probabilistă a localităților (115), a punctelor de eșantionare (secții de votare, 152) și a persoanelor. Pentru selecția persoanelor au fost utilizate în principal ultimele liste electorale. Pentru a corecta efectul de “îmbătrânire a listelor electorale” a fost realizat un eșantion aleator separat de tineri
- **Reprezentativitate:** eșantionul este reprezentativ pentru populația adultă neinstituționalizată a României, cu o eroare tolerată de $\pm 2,6 \%$
- **Proiectarea eșantionului** a fost realizată de prof. dr. Dumitru Sandu
- **Ancheta de teren:** iulie 2006



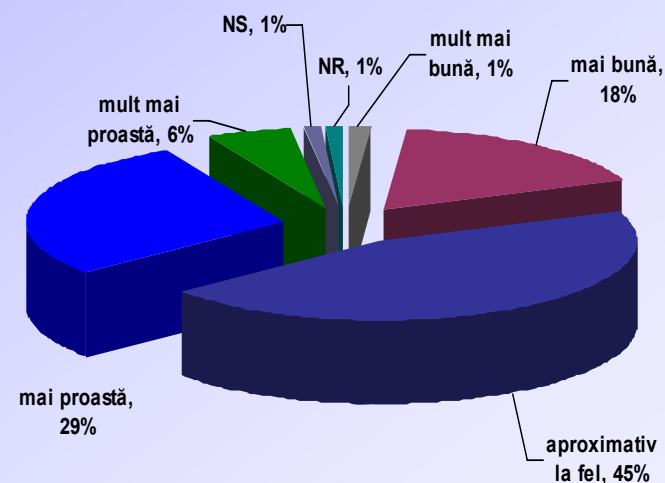
Agencia pentru Strategii Guvernamentale

Percepții asupra evoluției calității vieții

Barometrul Politicilor Publice iulie 2006

- 45% dintre respondenți consideră că nivelul calității vieții nu s-a schimbat comparativ cu anul trecut, 19% consideră că viața lor este mai bună ca anul trecut și 35% cred că s-a înrăutățit.
- Insatisfacția față de calitatea vieții este specifică categoriilor de vârstă de peste 45 de ani, cu studii sub medie, cu venituri mai mici de 300 RON, rezidente în mediul rural, în regiunile nord-est, sud-est și centrală.

Cum este viața dvs. în prezent comparativ cu cea de acum un an?



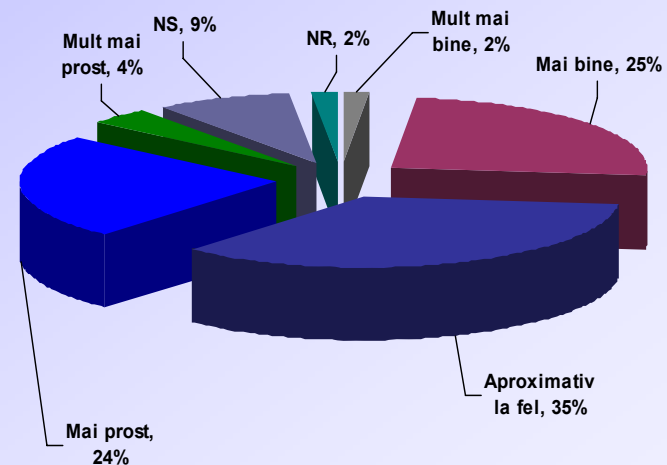
Agenția pentru Strategii Guvernamentale

Expectanțe

Barometrul Politicilor Publice iulie 2006

- Ponderea optimiștilor față de evoluția calității vieții este aproximativ egală cu cea a pesimiștilor: 27% dintre respondenți cred că vor trăi mai bine în viitor și 28% cred că viața lor va fi mai proastă. Optimismul este asociat categoriilor tinere, cu educație medie și superioară, rezidente în sud-vest.
- Părerile pozitive sunt de asemenea influențate de satisfacția față de sănătate, serviciu și venit.
- 35% din populație crede că va trăi la fel ca anul trecut.
- 30% dintre respondenți sunt mulțumiți de serviciul pe care îl au, 55% sunt mulțumiți de starea de sănătate și 21% sunt mulțumiți de venituri.

Cum credeți că veți trăi peste un an?



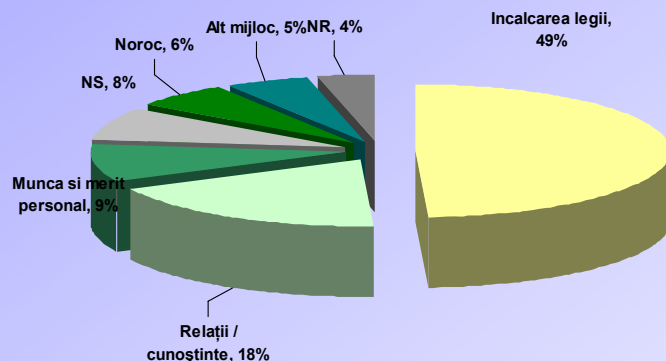
Agenția pentru Strategii Guvernamentale

Educație


Barometrul Politicilor Publice iulie 2006

- Aproape jumătate dintre cei intervievați consideră că cei care au o situație materială privilegiată au încălcat legea (49%) sau au fost avantațați de relaționarea cu anumite cunoștințe (18%). Doar 9% consideră că persoanele care au avere și-au creat această situație prin muncă și merit personal.

Credeți că majoritatea celor care au făcut avere în România, au făcut prin..



Considerați că, în România, pentru a avea o situație financiară bună, educația este...



Majoritatea respondenților crede că educația este importantă pentru a avea un statut social înalt (73% dintre respondenți).

57% dintre cei intervievați cred că studiile universitare asigură cele mai mari șanse de reușită în viață.



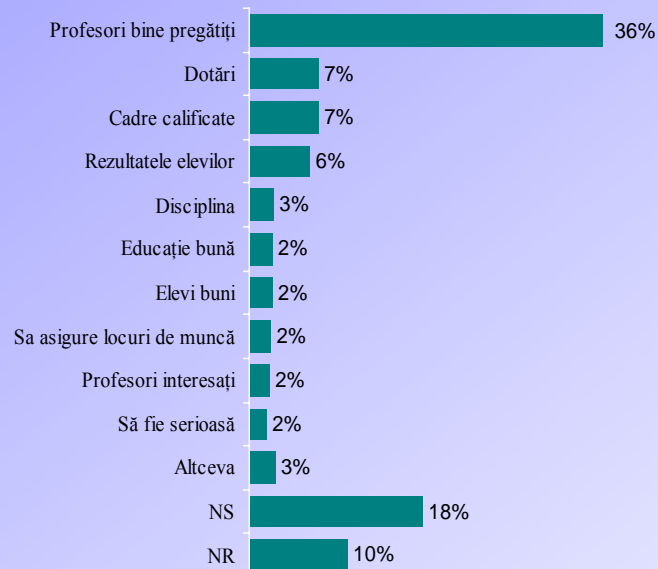
Agenția pentru Strategii Guvernamentale

Educație

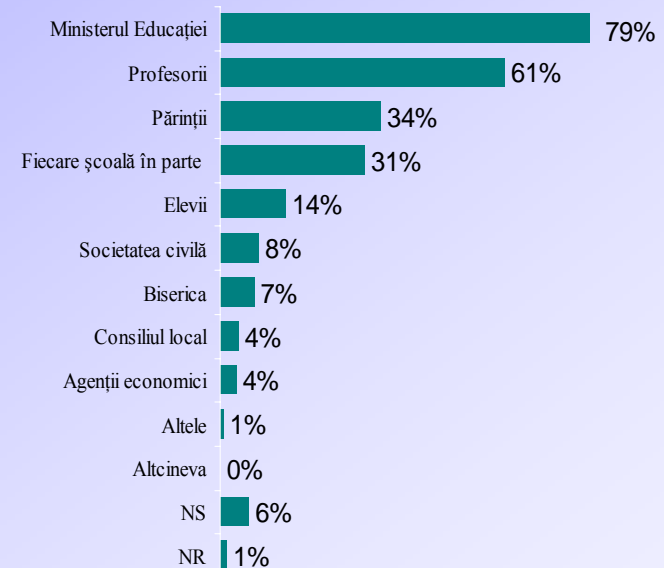
Barometrul Politicilor Publice iulie 2006

Un procent de 36% dintre respondenți consideră că cel mai important lucru de care are nevoie o școală pentru a fi socotită bună sunt profesorii bine pregătiți

Care este cel mai important lucru pentru ca o școală să fie socotită bună



Cine ar trebui să stabilească ce învață copiii în școală



Majoritatea respondenților consideră că Ministerul Educației (79%) și profesorii (61%) sunt cei în măsură să stabilească ceea ce învață copiii în școală.

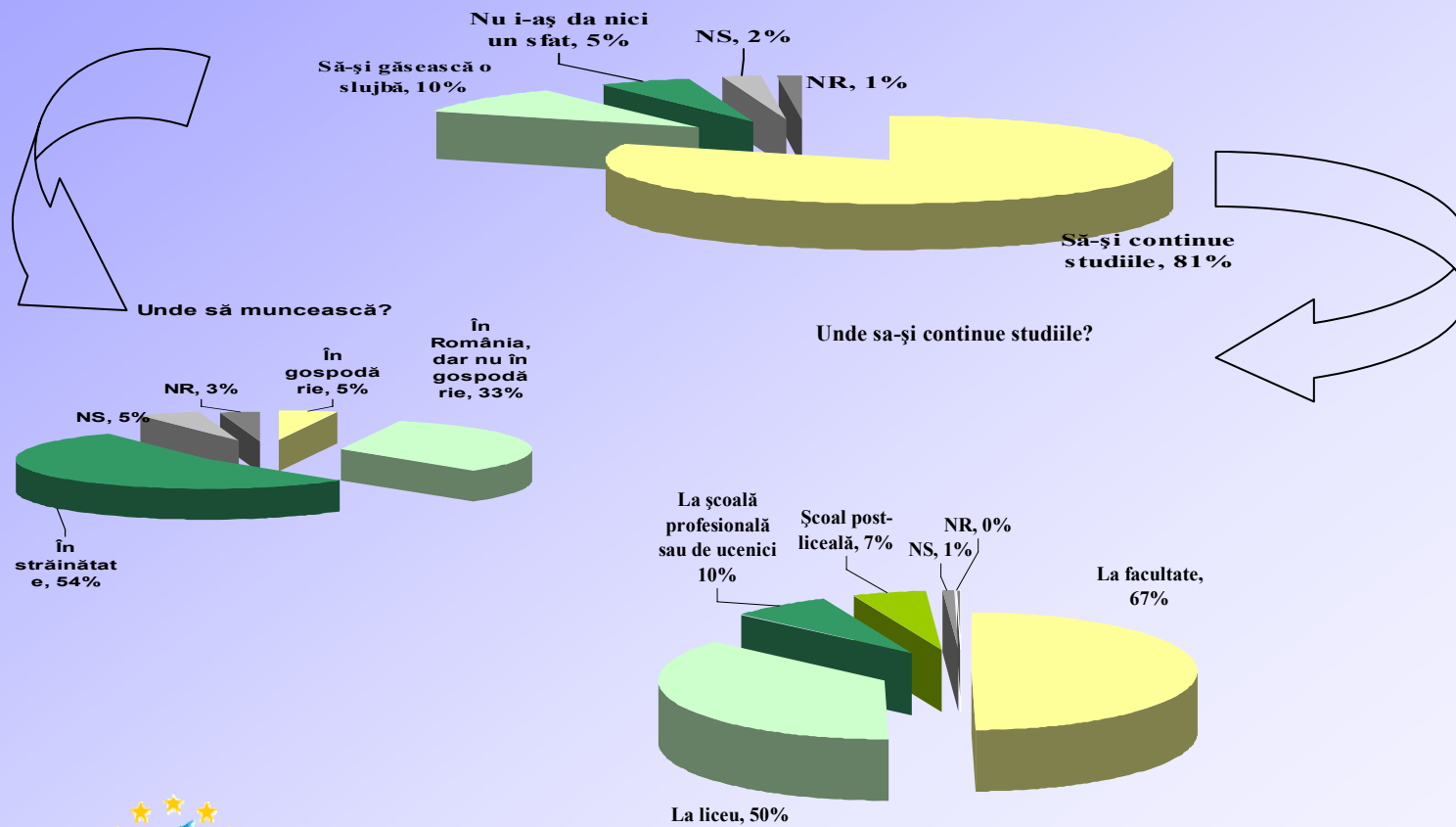


Agenția pentru Strategii Guvernamentale

Educație

Barometrul Politicilor Publice iulie 2006

Dacă ați avea un copil care tocmai a terminat învățământul obligatoriu, l-ați sfătui mai degrabă...:

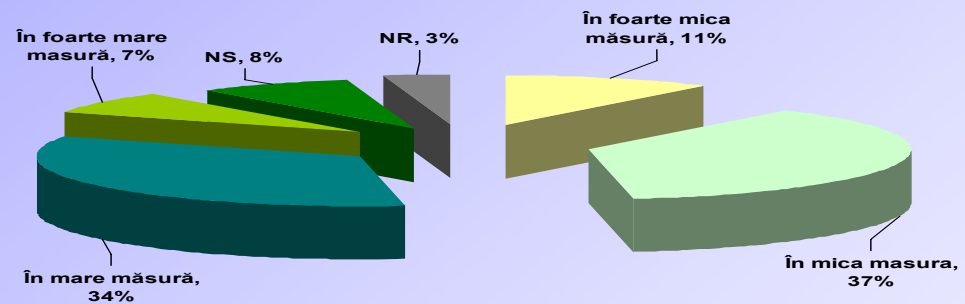


Agenția pentru Strategii Guvernamentale

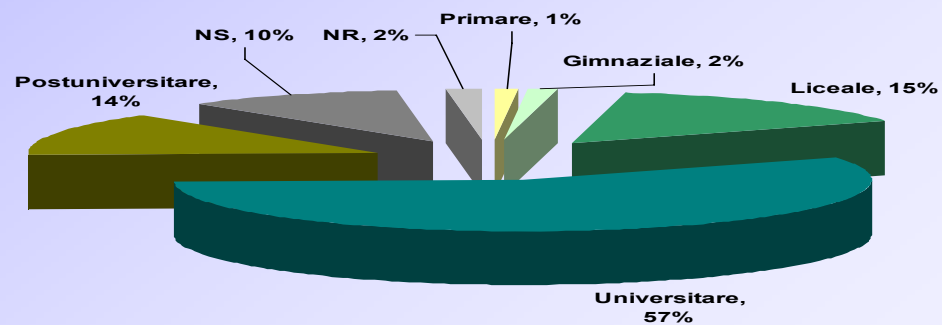
Educație

Barometrul Politicilor Publice iulie 2006

În ce măsură credeți că școlile din România oferă șanse egale tuturor copiilor?

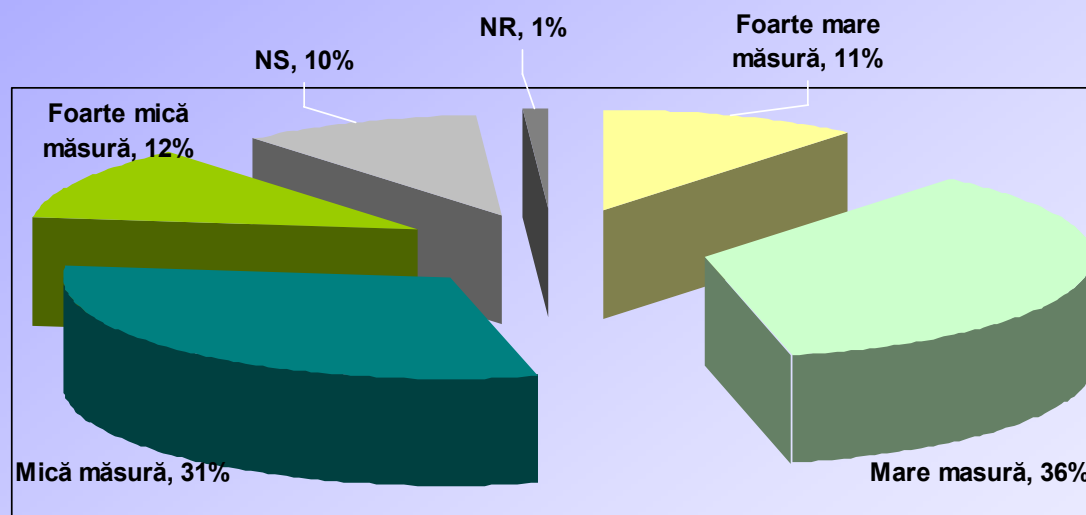


În România de azi, ce studii asigură unui om șansele cele mai mari pentru a reuși în viață?



Agenția pentru Strategii Guvernamentale

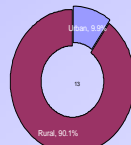
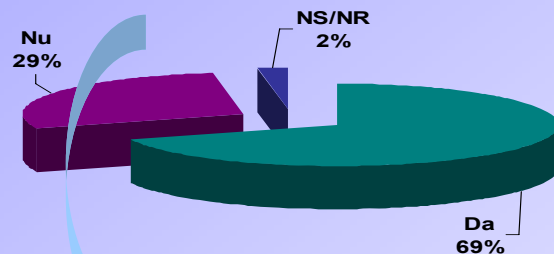
În ce măsură considerați că există violență în școlile din România?



96% din populație este înscrisă la un medic de familie. Ponderea celor care nu au medic de familie, 4%, este distribuită relativ egal între rural și urban.

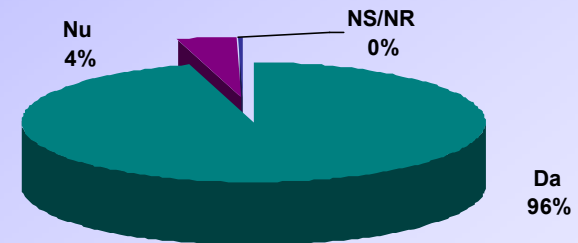
- În mediul rural, ponderea celor care nu locuiesc în același oraș/comună cu medicul de familie este de 54.7%, procent semnificativ mai mare decât media la nivel național.

Locuți în același oraș/comună cu medicul de familie?



Agencia pentru Strategii Guvernamentale

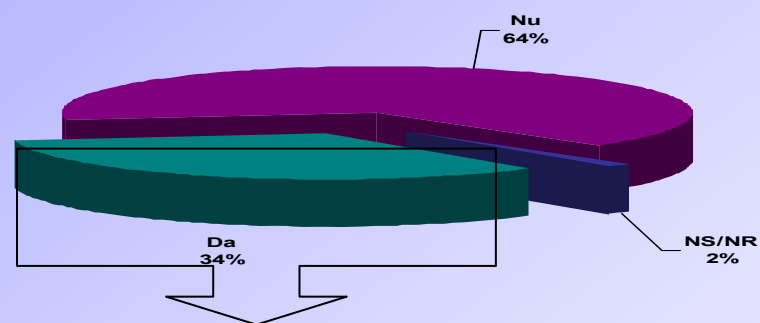
Dumneavoastră aveți medic de familie?



La nivel național, 29% dintre cei sunt înscrisi la un medic de familie nu locuiesc în același oraș/ comună cu medicul de familie; 90.1% dintre aceștia provin din mediul rural.

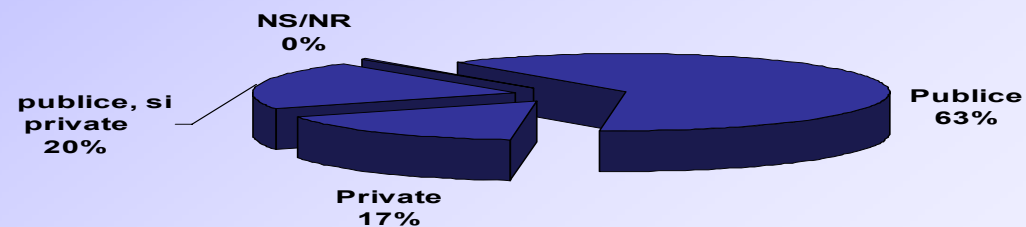
Un procent de 66% dintre respondenți au apelat la medicul de familie în ultimul an.

În ultimul an ați apelat pentru servicii medicale la clinici specializate?

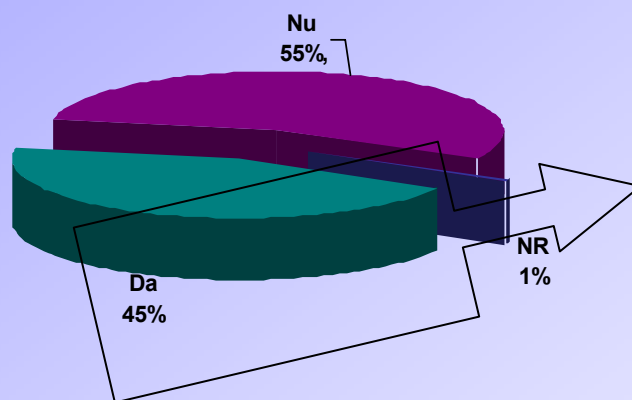


La ce fel de clinici specializate ați apelat?

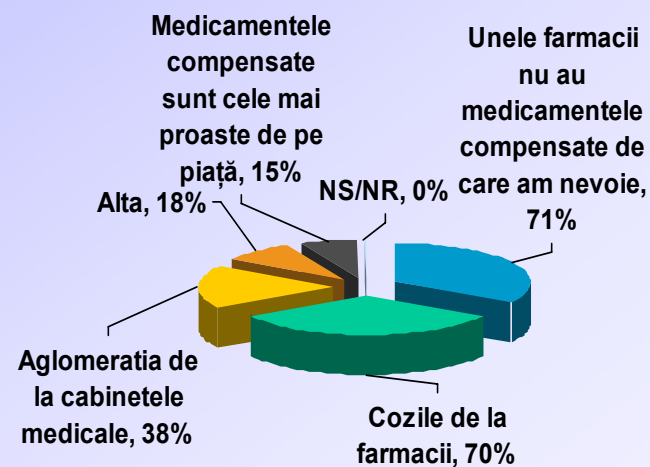
(cei care au declarat ca au folosit servicii medicale la clinici specializate)



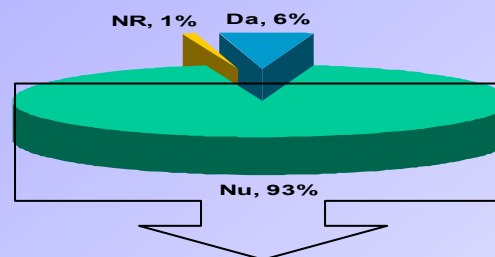
- Aproape jumătate dintre respondenți a achiziționat medicamente compensate în ultimul an (45%). Dintre aceștia, 80% sunt nemulțumiți de modul de furnizare a acestora.
- Principalele nemulțumiri sunt cauzate de cozile la farmacii, lipsa medicamentelor compensate în unele farmacii și aglomerația de la cabinetele medicale.



Ce anume va deranjeaza in achizitionarea medicamentelor compensate (% din cei care au declarat ca au o parere "proasta" si "foarte proasta"?)

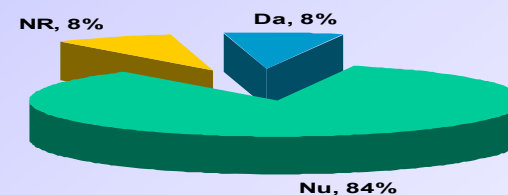


Dumneavoastră aveți asigurare de sănătate la o firmă privată?



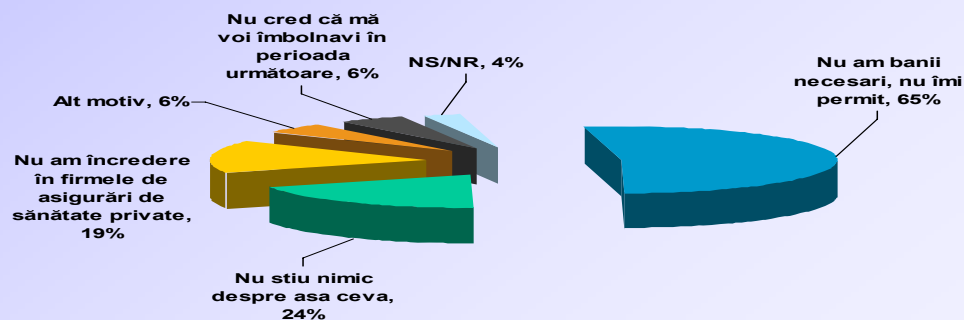
Intenționați să vă faceți o astfel de asigurare în următoarele 6 luni?

(cei care nu au asigurare de sănătate la o firmă privată)



Din ce motive nu intenționați să vă faceți o astfel de asigurare?

(cei care nu intenționează să își facă asigurare de sănătate la o firmă privată) (răspuns multiplu)



Sănătate

Barometrul Politicilor Publice iulie 2006

Doar 6% din populație are asigurare de sănătate la o firmă privată. Persoanele care au asigurare privată de sănătate sunt în general bărbați, între 35-44 ani, rezidenți în urban, în regiunea de nord-vest, cu studii universitare și venituri mai mari de 12 milioane pe lună.

8% dintre cei care nu au asigurare privată de sănătate intenționează să-și facă una în viitorul apropiat.

De remarcat că în afară de caracteristicile socio-demografice menționate anterior ca determinanți ai opțiunii pentru o asigurare privată, faptul de a fi lucrat în străinătate este de asemenea asociat categoriilor care fie au, fie intenționează să-și facă o asigurare privată.




Agenția pentru Strategii Guvernamentale

Sănătate

Barometrul Politicilor Publice iulie 2006

În ultimii doi ani, dvs. sau cineva din familia dvs. a fost internat în spital?

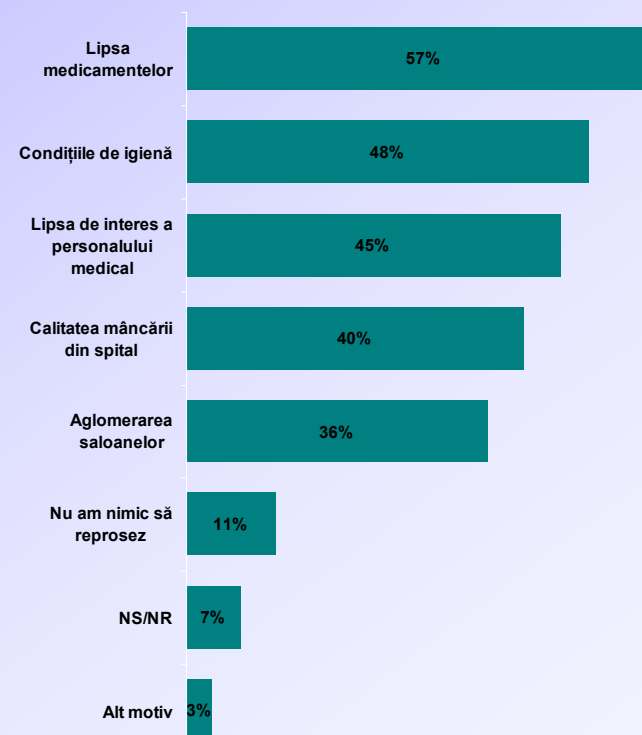


Un procent de 36% dintre respondenți au fost internați în spital în ultimii doi ani. Dintre aceștia, 96% au apelat la serviciul public de sănătate, iar 3% la serviciile unităților private.

Dacă ar fi să reproșați ceva condițiilor din spital, ce anume ați menționa?

(cei care în ultimii doi ani au fost internați în spital sau au avut pe cineva din familie internat)

(răspuns multiplu)




Agenția pentru Strategii Guvernamentale

Corupție și reforma justiției

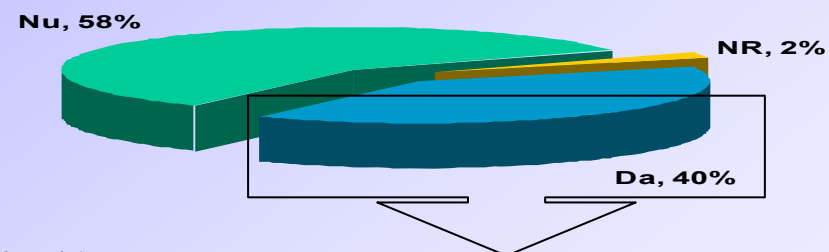
Barometrul Politicilor Publice iulie 2006

În ultimii 5 ani ați apelat la medic pentru consultație, tratament, intervenție chirurgicală?



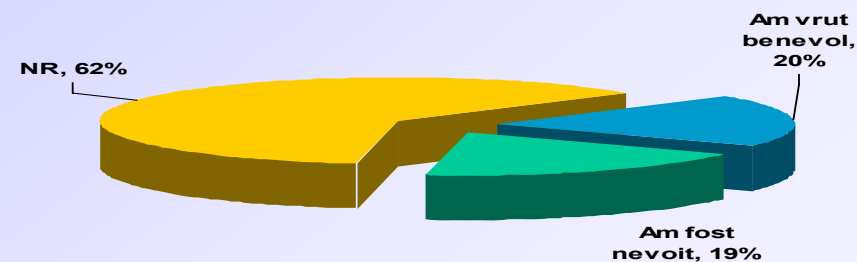
Ați dat în schimb altceva (bani, cadouri sau servicii) decât taxele legale...?

(cei care în ultimii 5 ani au apelat la medic)



Așa ați vrut dvs., sau ați fost nevoit(ă) să dați pentru a obține ce voriați?

(cei care au dat în schimbul serviciilor altceva decât taxele legale)

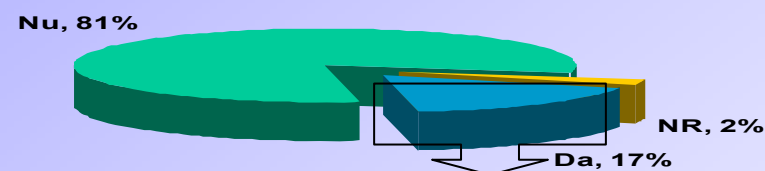


Agenția pentru Strategii Guvernamentale

Corupție și reforma justiției

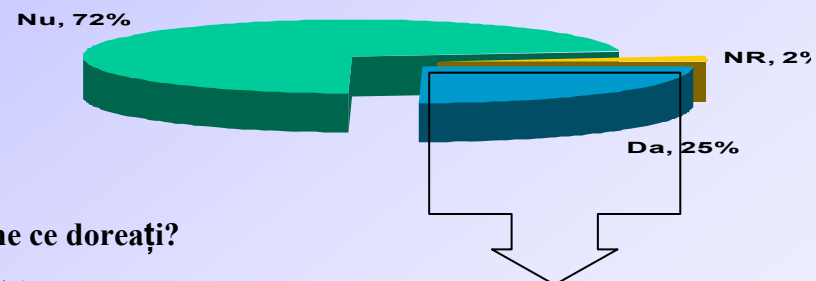
Barometrul Politicilor Publice iulie 2006

În ultimii 5 ani ați apelat la un profesor,
la școală, pentru o problemă anume ?



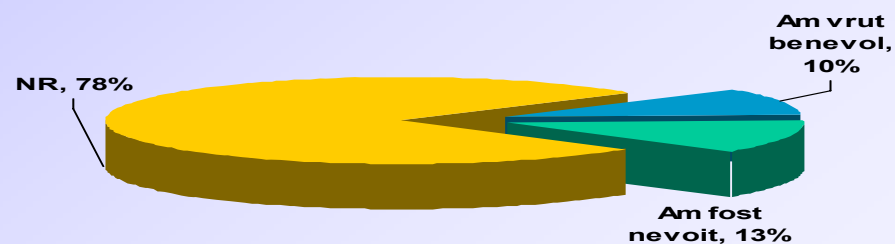
Ați dat în schimb altceva (bani, cadouri sau servicii)
decât taxele legale...?

(cei care în ultimii 5 ani au apelat la profesor)



Așa ați vrut dvs., sau ați fost nevoit(ă) să dați pentru a obține ce doreați?

(cei care au dat în schimbul serviciilor altceva decât taxele legale)

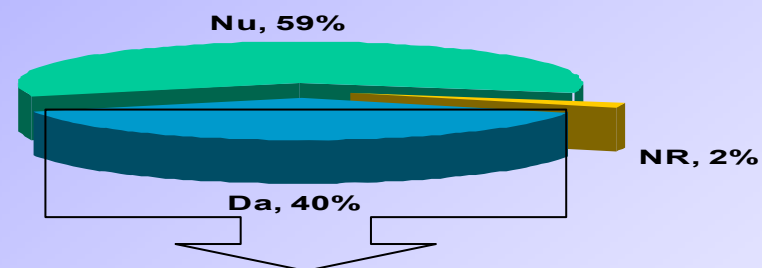


Agenția pentru Strategii Guvernamentale

Corupție și reforma justiției

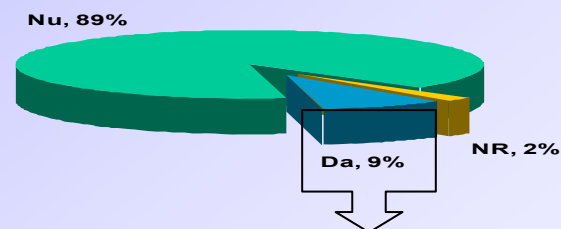
Barometrul Politicilor Publice iulie 2006

În ultimii 5 ani ați apelat la primărie?




Ați dat în schimb altceva (bani, cadouri sau servicii) decât taxele legale...?

(cei care în ultimii 5 ani au apelat la primărie)



Așa ați vrut dvs., sau ați fost nevoit(ă) să dați pentru a obține ce doreați?

(cei care au dat în schimbul serviciilor altceva decât taxele legale)

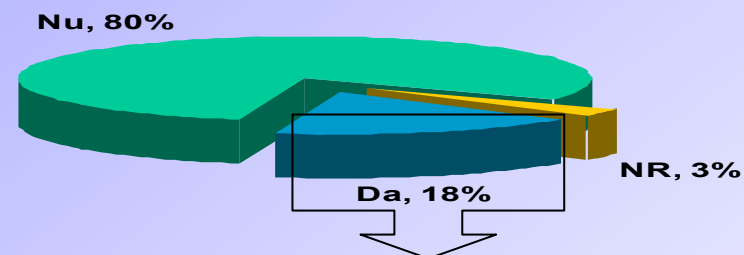


Agencia pentru Strategii Guvernamentale

Corupție și reforma justiției

Barometrul Politicilor Publice iulie 2006

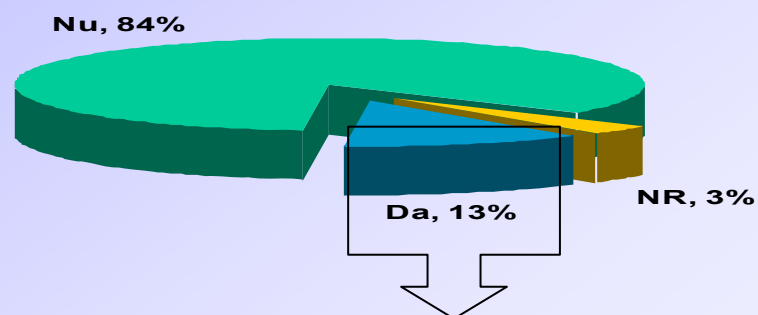
În ultimii 5 ani ați apelat la poliție?



Ați dat în schimb altceva (bani, cadouri sau servicii)


decât taxele legale...?

(cei care în ultimii 5 ani au apelat la poliție)



Așa ați vrut dvs., sau ați fost nevoit(ă) să dați pentru a obține ce
voriați?

(cei care au dat în schimbul serviciilor altceva decât taxele legale)

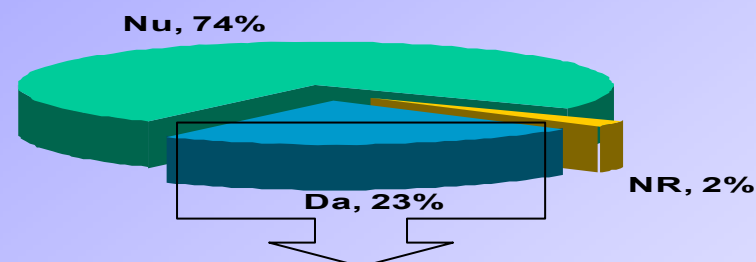


Agenția pentru Strategii Guvernamentale

Corupție și reforma justiției


Barometrul Politicilor Publice iulie 2006

În ultimii 5 ani ați apelat la bancă pentru obținerea unui credit ?




Ați dat în schimb altceva (bani, cadouri sau servicii) decât taxele legale...?

(cei care în ultimii 5 ani au apelat la bancă)



Așa ați vrut dvs., sau ați fost nevoit(ă) să dați pentru a obține ce doreați?

(cei care au dat în schimbul serviciilor altceva decât taxele legale)



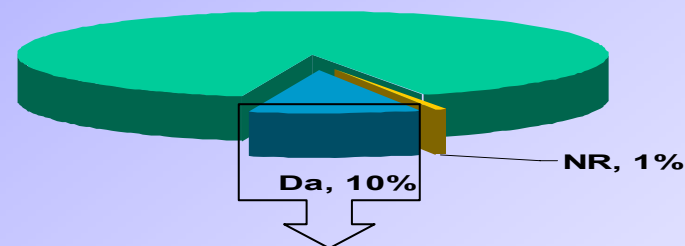
Agenția pentru Strategii Guvernamentale

Corupție și reforma justiției

Barometrul Politicilor Publice iulie 2006

Dar la tribunal ați apelat în ultimii 5 ani?

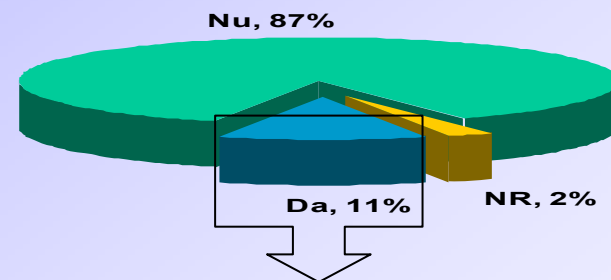
Nu, 90%



Ați dat în schimb altceva (bani, cadouri sau servicii) decât taxele legale...?

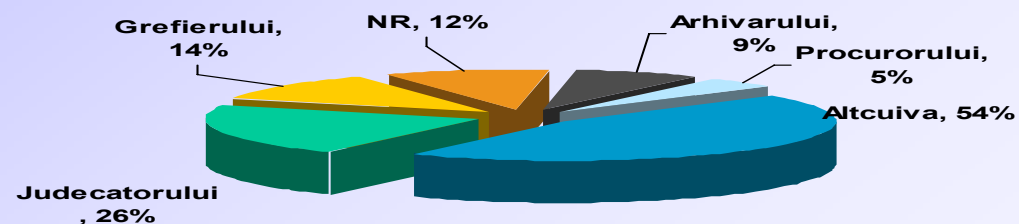
(cei care în ultimii 5 ani au apelat la tribunal)

Nu, 87%



Cui anume ați oferit bani, cadouri, servicii?

(cei care au dat în schimbul serviciilor altceva decât taxele legale)

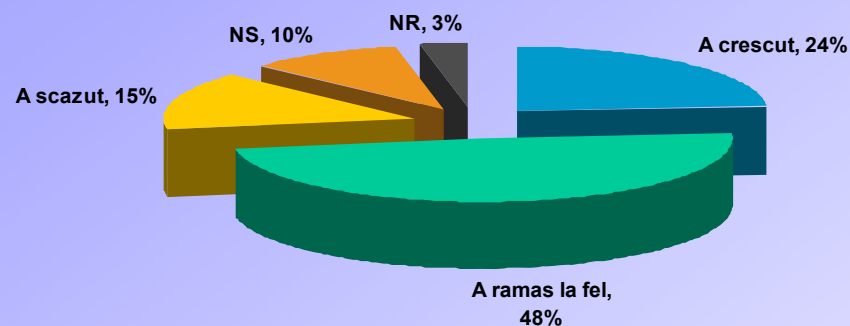


Agencia pentru Strategii Guvernamentale

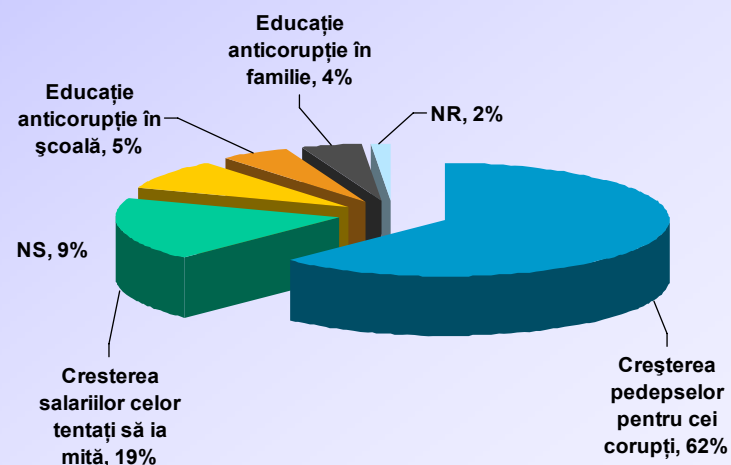
Corupție și reforma justiției

Barometrul Politicilor Publice iulie 2006

În opinia dvs., de când actualul guvern este la putere (ianuarie 2005) corupția ...?



Care dintre următoarele măsuri considerați că ar diminua corupția din România în cel mai mare grad?

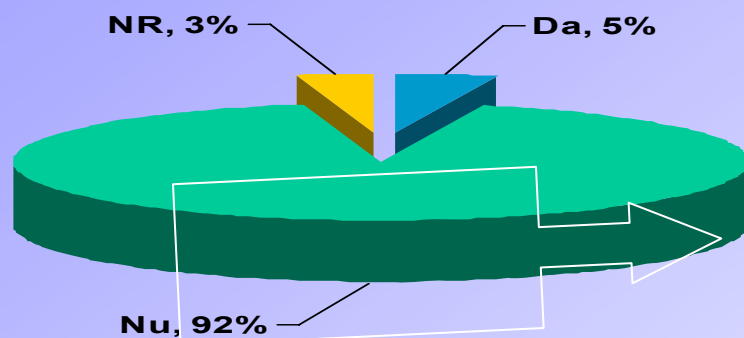


Agenția pentru Strategii Guvernamentale

Corupție și reforma justiției

Barometrul Politicilor Publice iulie 2006

Ați reclamat vreodată la Poliție sau la altă instituție publică abilitată o faptă de corupție pe care ați observat-o



De ce nu ați făcut asta?

(cei care nu au reclamat fapte de corupție)

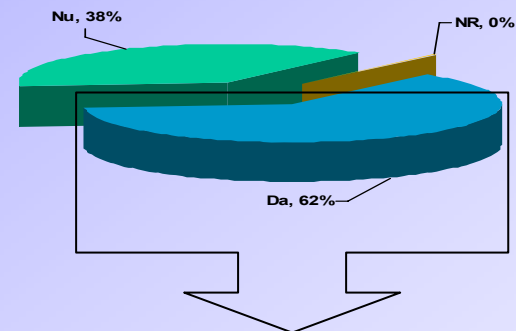


Agencia pentru Strategii Guvernamentale

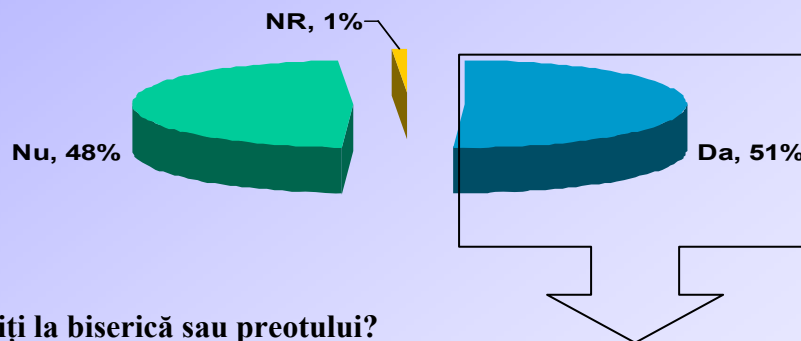
Corupție și reforma justiției

Barometrul Politicilor Publice iulie 2006


Ați fost la biserică sau ați apelat la un preot în ultimele șase luni?



Cu această ocazie, ați plătit ceva pentru un anumit obiect sau serviciu?
(cei care au apelat la preot)



Ați luat chitanță pentru banii plătiți la biserică sau preotului?
(cei care au plătit preotului pentru servicii)



Agenția pentru Strategii Guvernamentale

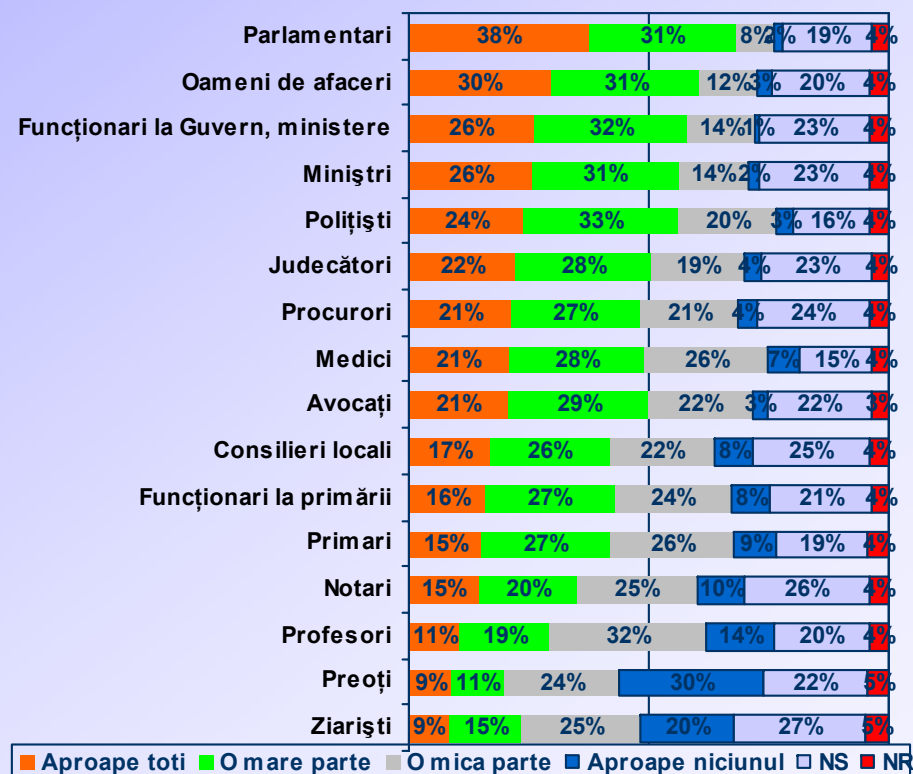
Corupție și reforma justiției

Barometrul Politicilor Publice iulie 2006

Evaluând activitatea reprezentanților unor instituții care ar putea fi acuzate de corupție, pe primele locuri respondenții au indicat parlamentarii, care au acumulat 69% dintre voturile negative (“o mare parte” sunt corupți și “aproape toți” sunt corupți) și oamenii de afaceri, 61% dintre voturile negative, polițiștii și miniștrii au acumulat 57% voturi negative iar funcționarii din Guvern și ministere 58% voturi negative.

La polul opus se situează preoții despre care 54% dintre respondenți declară că sunt cel mai puțin corupți (aproape nici unul sau o mică parte), urmați de profesori cu 46% și ziariști (45%).

După părerea dvs, câți dintre...sunt corupți



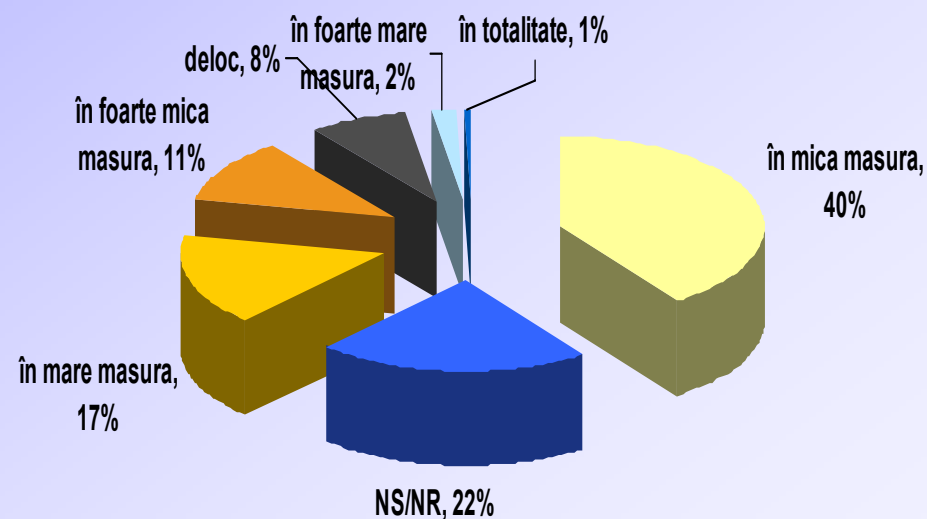
Agenția pentru Strategii Guvernamentale

Integrare europeană

Barometrul Politicilor Publice iulie 2006

- 59% dintre cei intervievați consideră că România nu este pregătită să adere la Uniunea Europeană comparativ cu 20% dintre respondenți care sunt satisfăcuți de progresele României pe calea integrării.
- 15% din cei care cred că România nu este pregătită pentru aderare menționează nivelul corupției ca principală cauză; a doua cauză, în ordinea procentelor este reprezentată de sărăcie (11%).
- La polul opus, dintre cei care cred că suntem pregătiți pentru a intra în UE 20% susțin s-au înregistrat progrese, iar 9% consideră că aderarea este posibilă pentru că au fost respectate cerințele impuse de UE.

În ce măsură este pregătită România să adere la Uniunea Europeană



Agenția pentru Strategii Guvernamentale

Integrare europeană

Barometrul Politicilor Publice iulie 2006

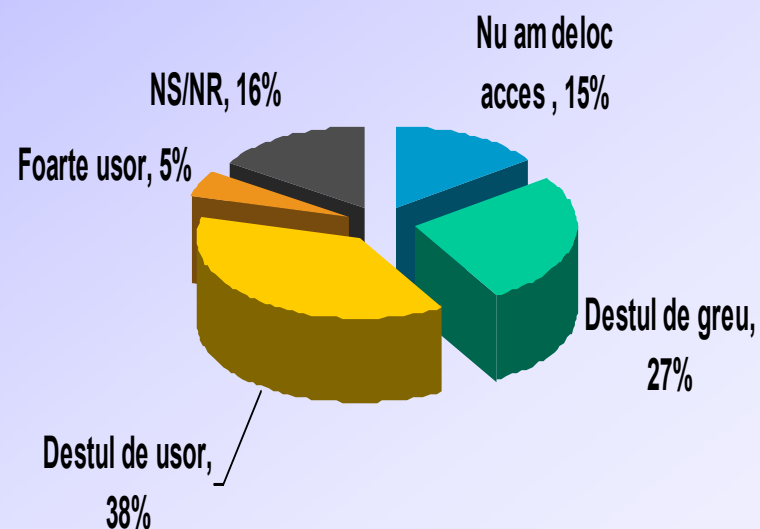
Pe o scală de la 1 la 10, nota medie pe care și-au atribuit-o respondenții în ceea ce privește nivelul de informare despre Uniunea Europeană a fost de 4.3.

Evaluând nivelul personal de cunoștințe cu privire la Uniunea Europeană, segmentele de vârstă 35-44 de ani și 18-24 de ani și-au atribuit, în medie, cele mai mari note (4.7 și 4.6). Cele mai scăzute valori se înregistrează în segmentul de vârstă 65 de ani și peste (3.3).

43% dintre respondenți au afirmat că au acces ușor la informațiile legate de integrare în timp ce 42% consideră ca accesul la informații despre integrare se realizează destul de greu sau este inexistent.

Preocuparea pentru viitorul României în contextul aderării la Uniunea Europeană este asociată, în principal, cu: "libertatea de a călători, studia și lucra oriunde în UE" (49%), cu „prosperitatea economică” (47%) și “protecția socială” (32%).

Cât de ușor aveți acces la informații necesare legate de integrarea României în UE

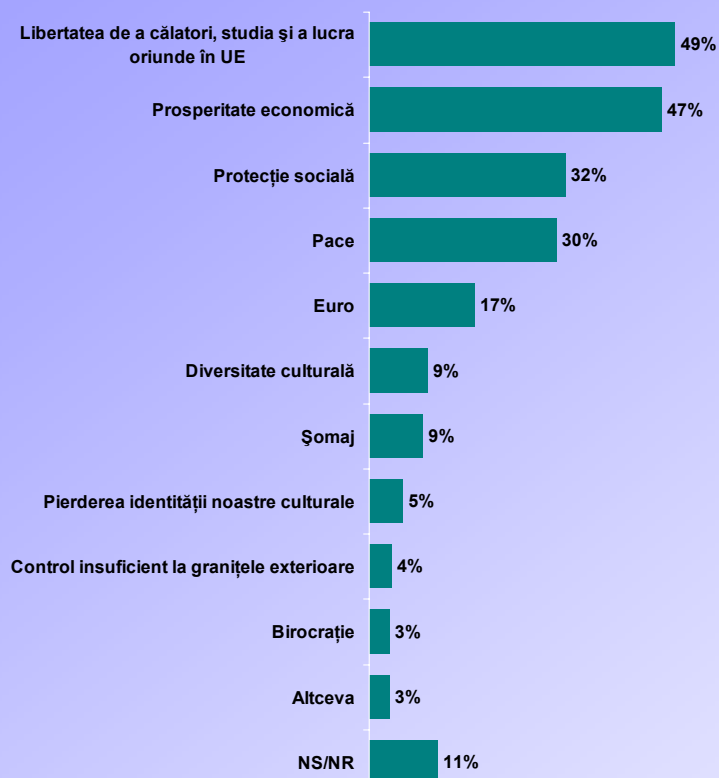


Agenția pentru Strategii Guvernamentale

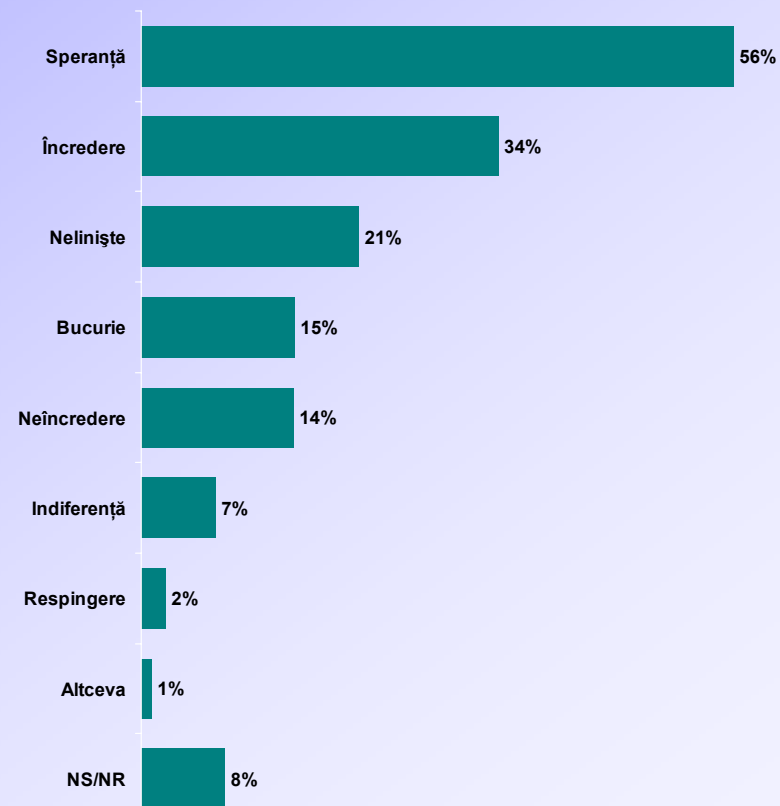
Integrare europeană

Barometrul Politicilor Publice iulie 2006

Ce înseamnă pentru dvs. personal Uniunea Europeană?
(maxim 3 răspunsuri)



Dvs. personal, Uniunea Europeană vă oferă un sentiment de...?
(maxim 3 răspunsuri)

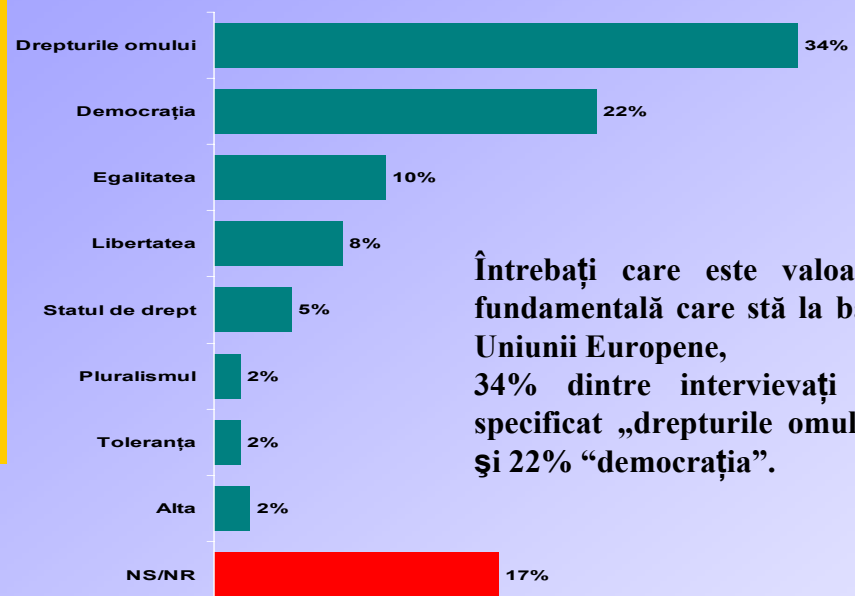


Agenția pentru Strategii Guvernamentale

Integrare europeană

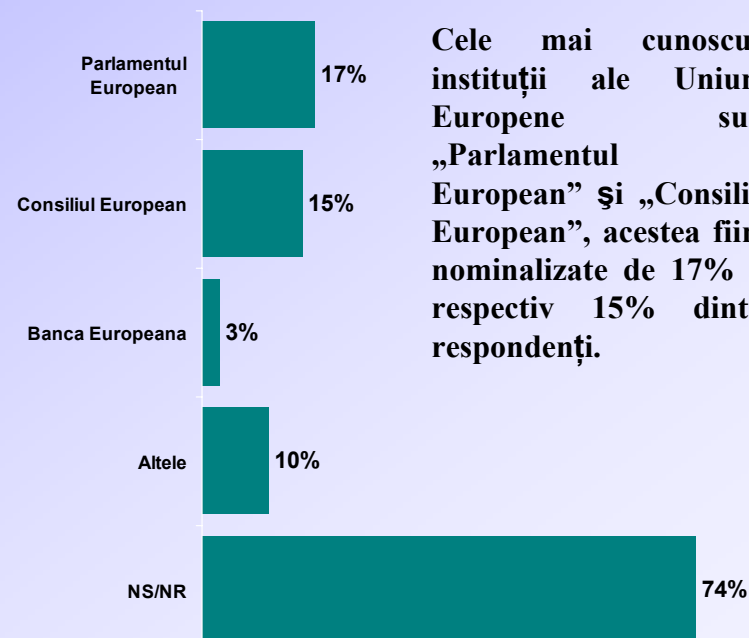
Barometrul Politicilor Publice iulie 2006

Care este după părerea d-voastră valoarea fundamentală care stă la baza Uniunii Europene?



Întrebați care este valoarea fundamentală care stă la baza Uniunii Europene, 34% dintre intervievați au specificat „drepturile omului” și 22% „democrația”.

Vă rog să enumerați 2 instituții ale Uniunii Europene de care ați auzit (întrebare deschisă)



Cele mai cunoscute instituții ale Uniunii Europene sunt „Parlamentul European” și „Consiliul European”, acestea fiind nominalizate de 17% și respectiv 15% dintre respondenți.

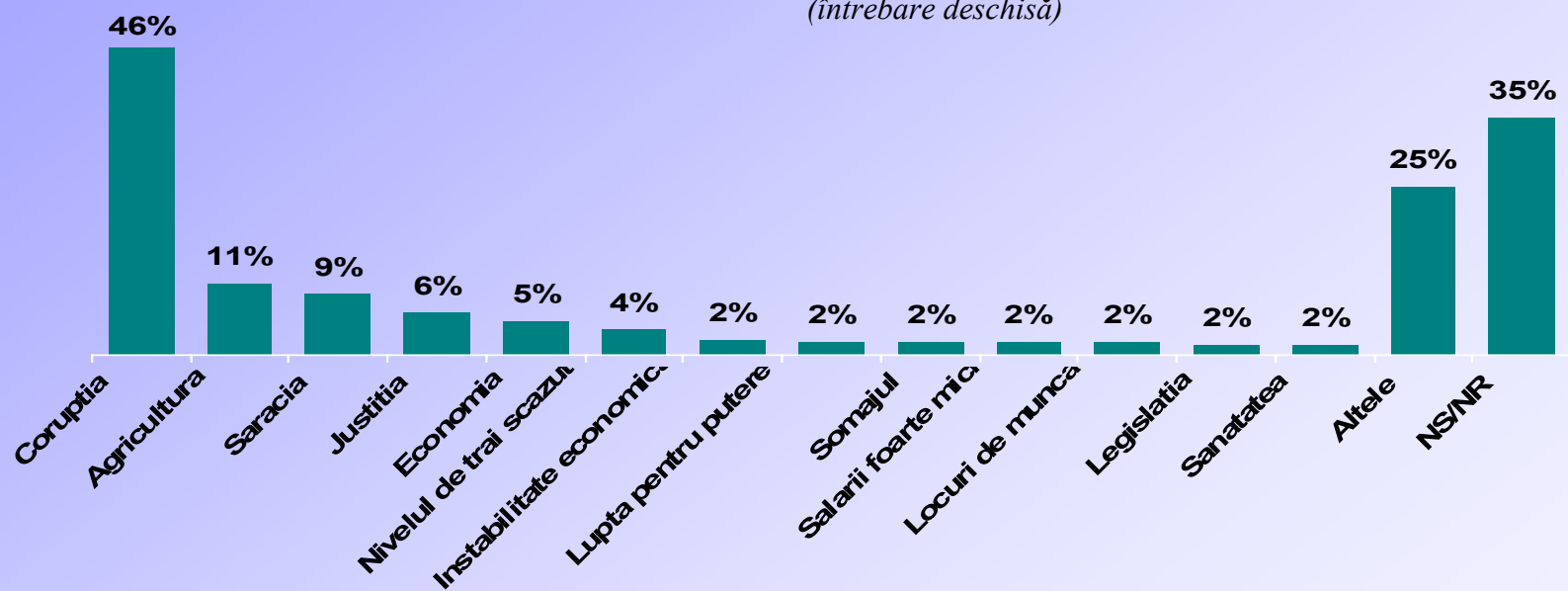


Agenția pentru Strategii Guvernamentale

Integrare europeană

Barometrul Politicilor Publice iulie 2006

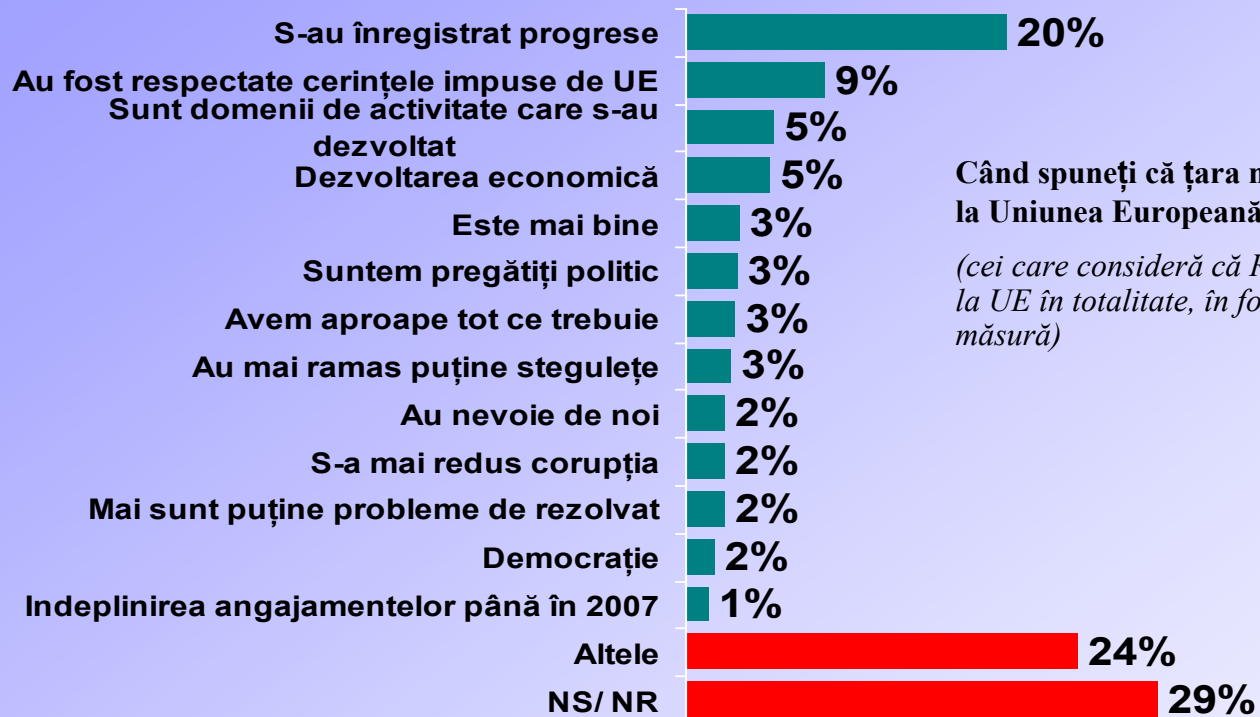
Care sunt după părerea dvs. principalele două probleme cu care se confruntă România în ceea ce privește integrarea în UE?
(întrebare deschisă)



Agenția pentru Strategii Guvernamentale

Integrare europeană

Barometrul Politicilor Publice iulie 2006



Când spuneți că țara noastră este pregătită să adere la Uniunea Europeană, la ce vă gândiți?

(cei care consideră că România este pregătită să adere la UE în totalitate, în foarte mare măsură sau în mare măsură)

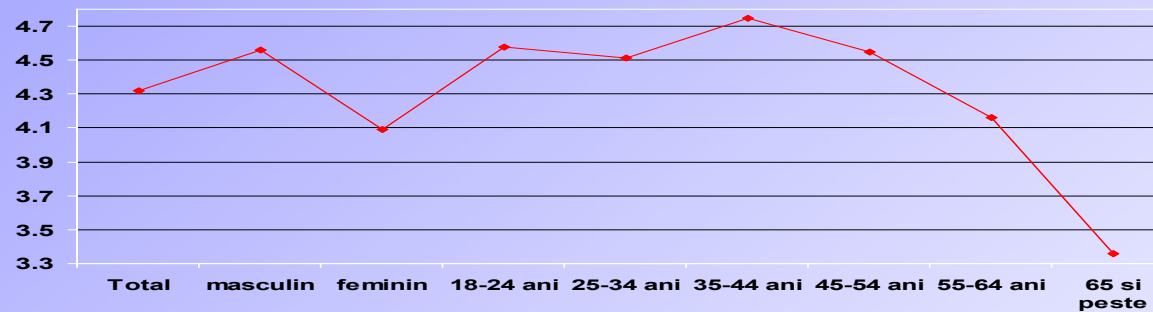


Agenția pentru Strategii Guvernamentale

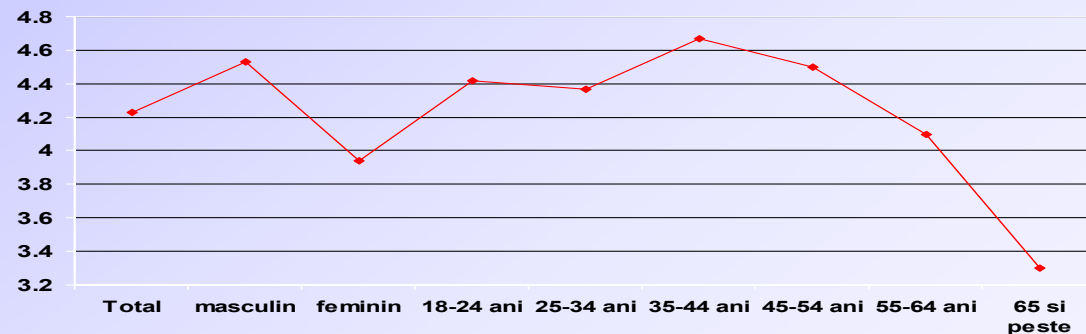
Integrare europeană

Barometrul Politicilor Publice iulie 2006

Pe o scală de la 1 la 10 unde 1 înseamnă că nu știți nimic, iar 10 că știți totul despre Uniunea Europeană, cât de multe ați spune că știți despre UE?



Pe aceeași scală de la 1 la 10, cât de multe ați spune că știți despre procesul de integrare a României în UE?

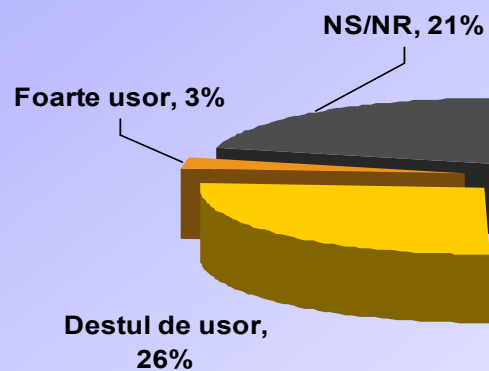


Agenția pentru Strategii Guvernamentale

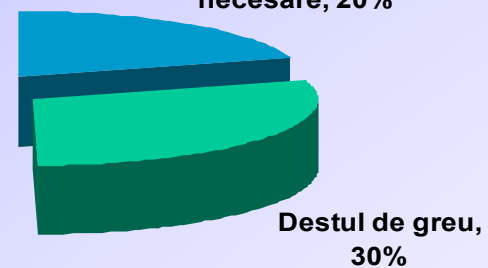
Integrare europeană

Barometrul Politicilor Publice iulie 2006

Cât de ușor aveți acces la informații legate de oportunitățile de finanțare europeană?



Nu am deloc acces la informațiile necesare, 20%

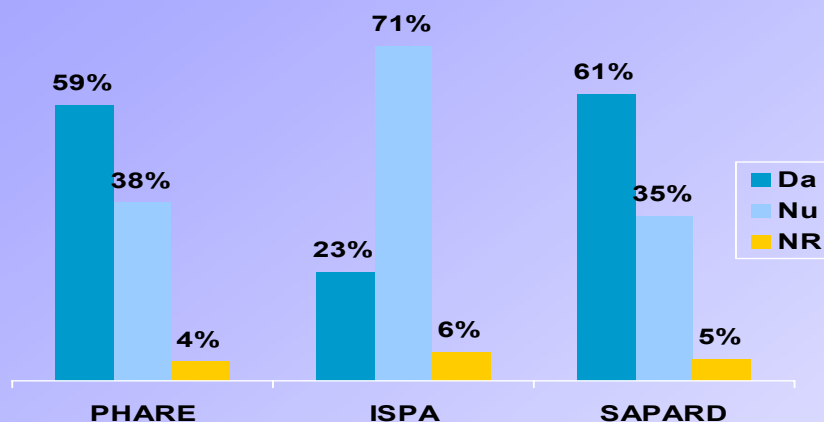


Agenția pentru Strategii Guvernamentale

Integrare europeană

Barometrul Politicilor Publice iulie 2006

Dvs. ați auzit de...?



70% dintre respondenți nu au putut menționa domeniile de finanțare pentru ISPA și 50% nu cunoșteau aceste domenii în cazul PHARE. În cazul programului SAPARD, ponderea non-respondenților este de 30%. Un alt indicator al nivelului scăzut de informare despre ISPA și PHARE este asocierea greșită a acestor programe cu domeniul agricol.

Nivelul cel mai ridicat de informare despre fondurile europene este asociat fondului SAPARD, 61% dintre cei intervievați afirmând că au auzit despre acest program de finanțare. Fondul PHARE se situează pe locul secund în această ierarhie, la mică diferență de SAPARD, 59% dintre subiecți afirmând că au auzit despre acesta în timp ce doar 23% dintre respondenți declară că au auzit despre ISPA.

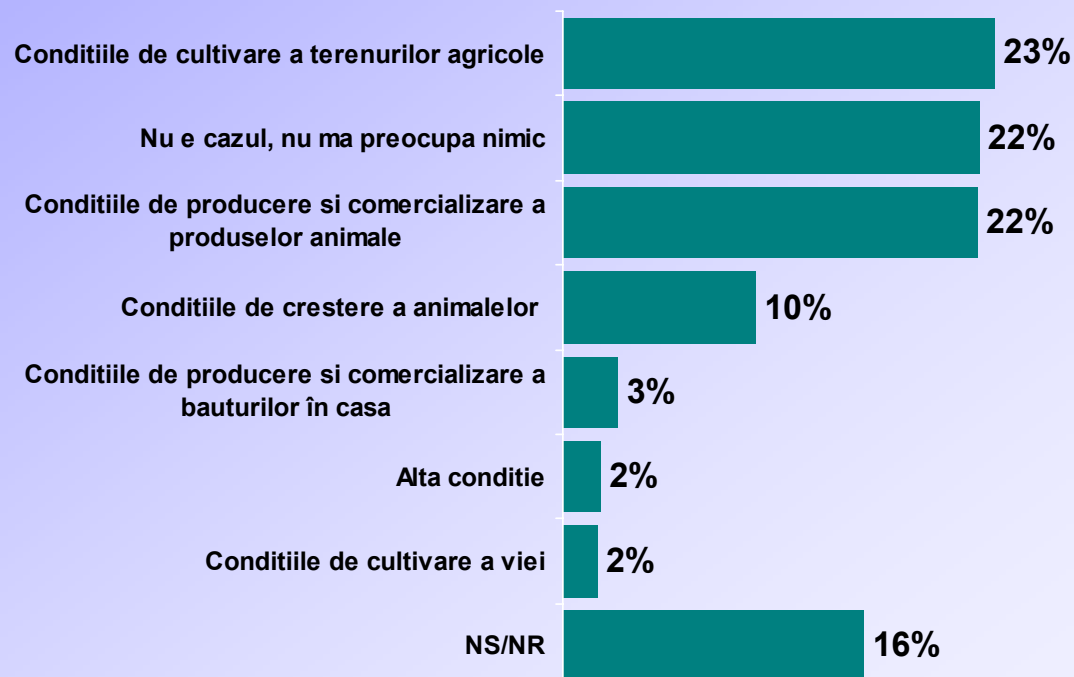


Agenția pentru Strategii Guvernamentale

Integrare europeană

Barometrul Politicilor Publice iulie 2006

Ca urmare a integrării în Uniunea Europeană, România va trebui să respecte o serie de condiții în diverse domenii. Care dintre acestea vă preocupă cel mai mult?

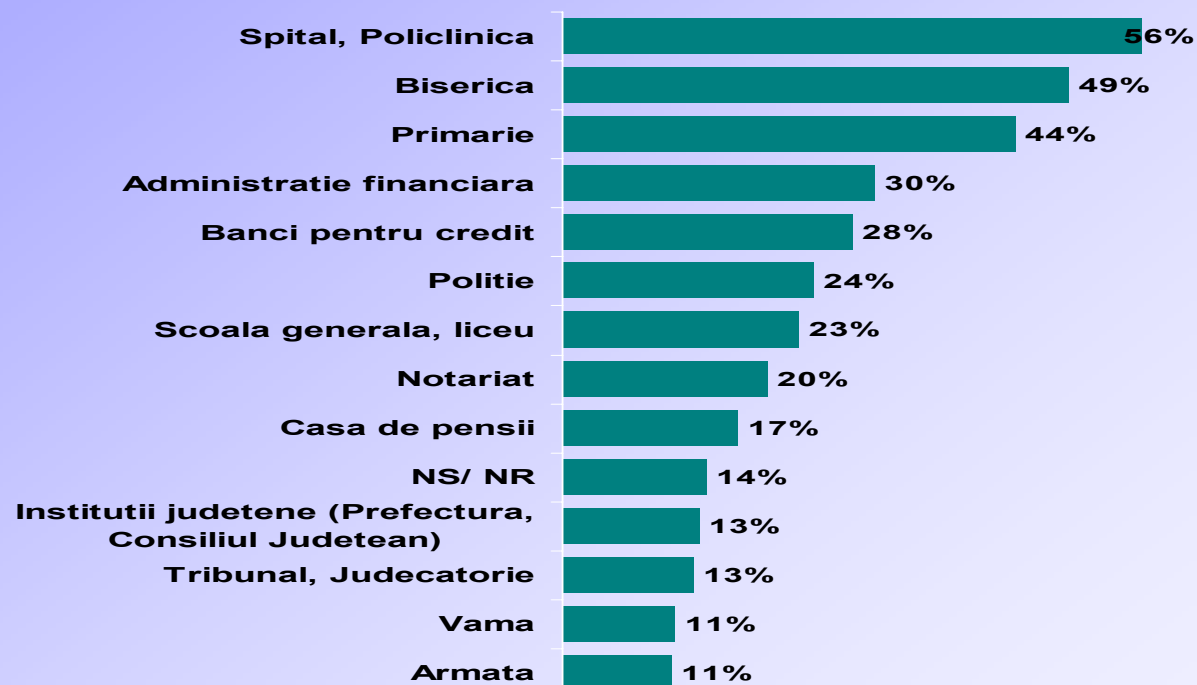


Agenția pentru Strategii Guvernamentale

Relația dintre cetățeni și instituții

Barometrul Politicilor Publice iulie 2006

Ați apelat la serviciile următoarelor instituții în ultimii doi ani?

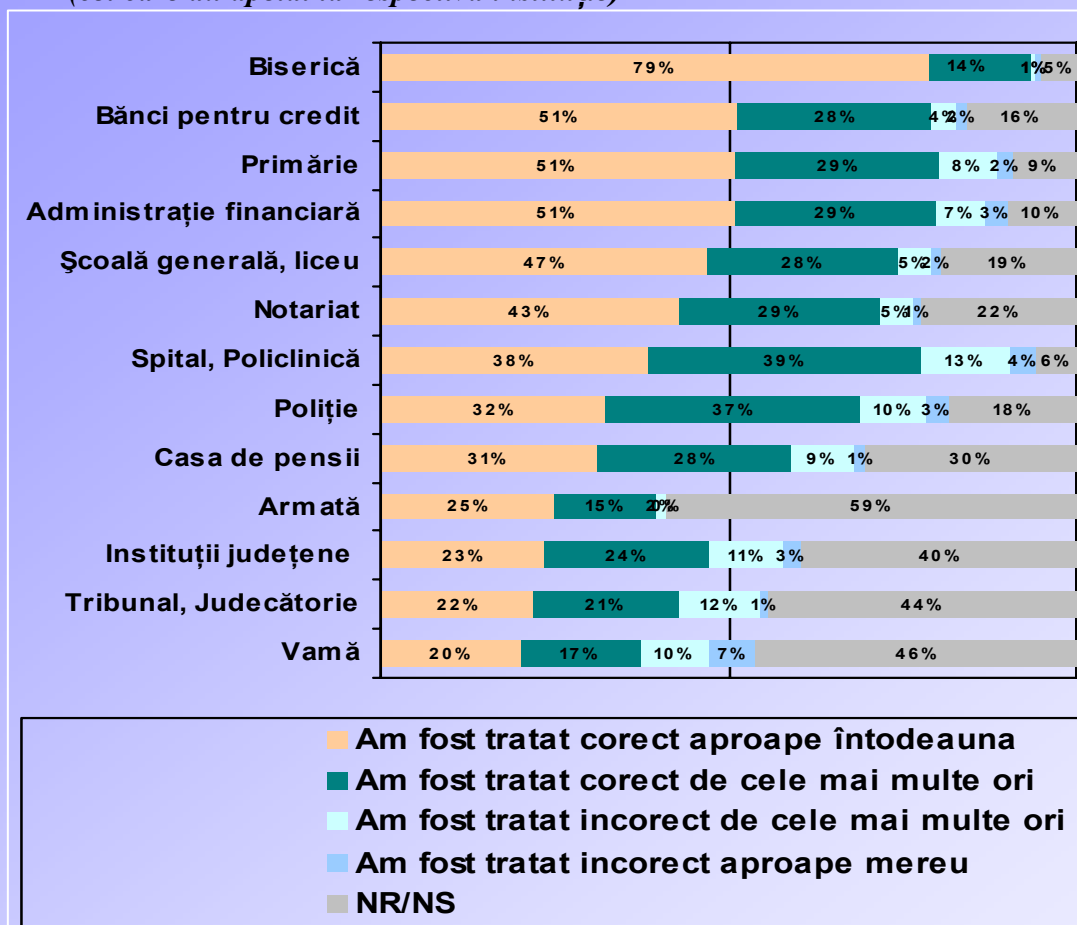


Agencia pentru Strategii Guvernamentale

Relația dintre cetățeni și instituții

Barometrul Politicilor Publice iulie 2006

Cum ați fost tratat de lucrătorii acestor instituții
(cei care au apelat la respectiva instituție)



Populația este satisfăcută de relaționarea cu instituția bisericească, cu administrația financiară, cu școlile și cu instituțiile bancare, dar critică interacțiunea cu personalul spitalelor, tribunalelor, instituțiilor județene și vămilor.



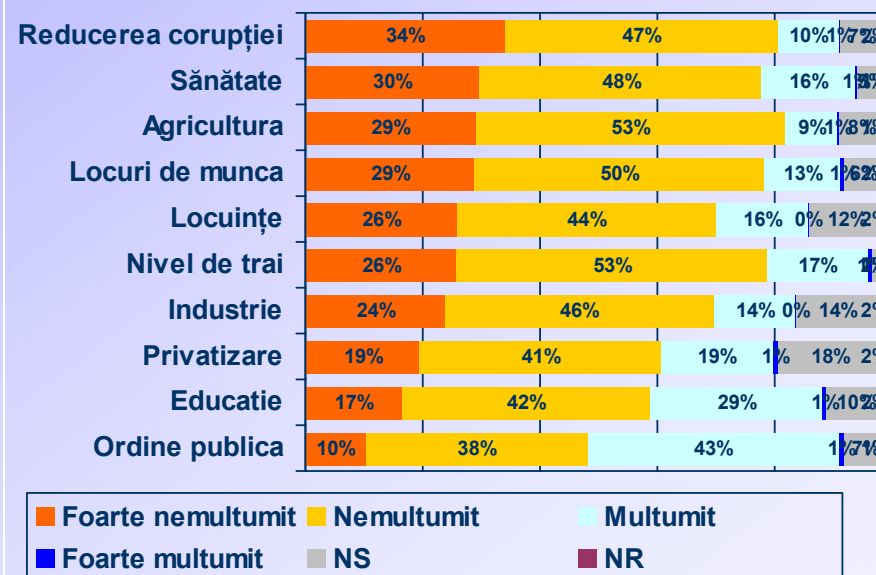
Agenția pentru Strategii Guvernamentale

Relația dintre cetățeni și instituții

Barometrul Politicilor Publice iulie 2006

- Principalele nemulțumiri specificate de respondenți sunt legate de: corupție, sistemul sanitar, agricultura, situația locurilor de muncă, nivelul de trai, etc.
- Percepția publicului asupra domeniilor gestionate de guvern este influențată de consumul media. Astfel, apetența pentru programele TV, ziare sau radio influențează pozitiv percepția publicului asupra activității guvernului. De asemenea, persoanele cu un status educațional înalt și cele cu venituri mai mari tind să evalueze pozitiv activitatea guvernului.

Cât de mulțumiți/nemulțumiți sunteți de activitatea Guvernului în următoarele domenii

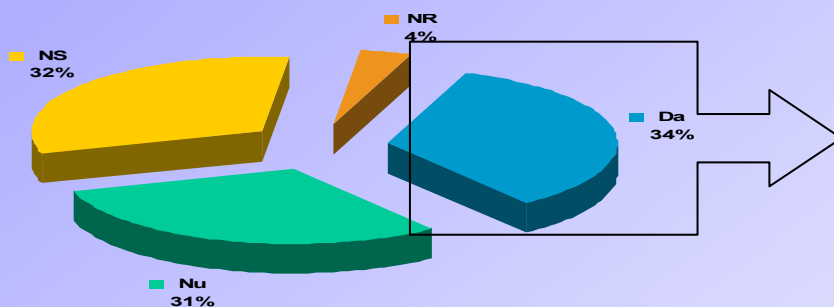


Agenția pentru Strategii Guvernamentale

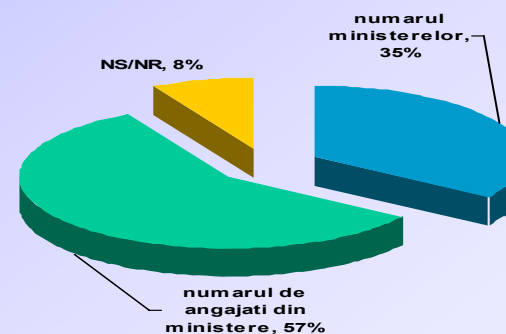
Relația dintre cetățeni și instituții

Barometrul Politicilor Publice iulie 2006

Considerați că în prezent
Guvernul are prea
multe ministere?



După părerea dumneavoastră,
ce ar trebui redus mai degrabă.....



Agenția pentru Strategii Guvernamentale