

BAROMETRUL POLITICILOR PUBLICE

ediția a II a - decembrie 2006

**AGENȚIA PENTRU STRATEGII
GUVERNAMENTALE
THE GALLUP ORGANIZATION ROMÂNIA**



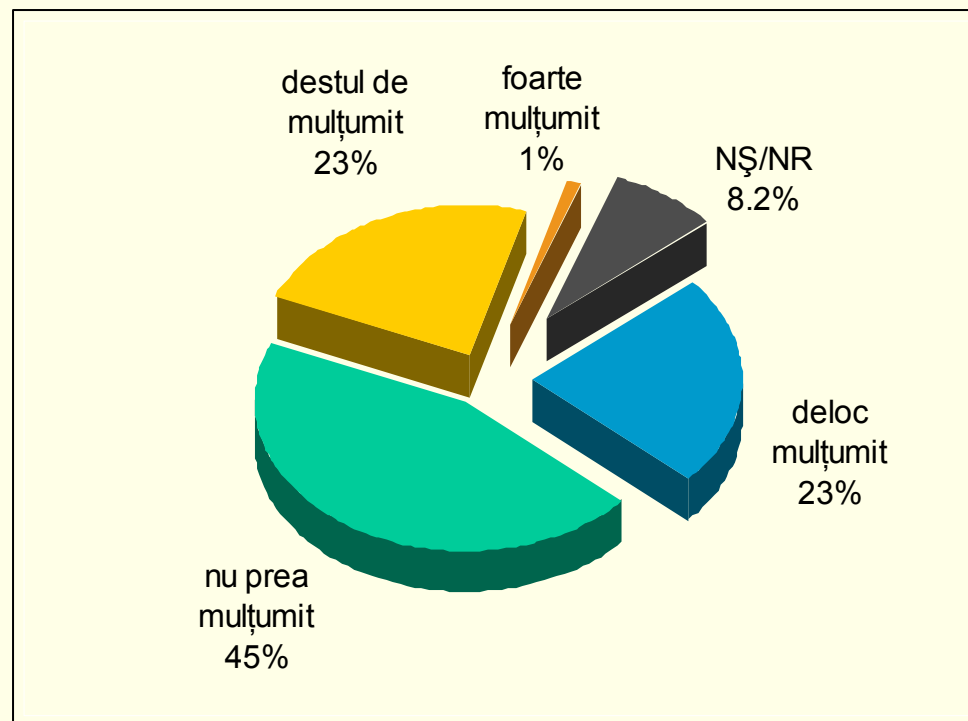
- **Volumul eșantionului:** 1496 persoane de 18 ani și peste
- **Tipul eșantionului:** eșantion stratificat, probabilist, bi-stadial
- **Criterii de stratificare:** 18 arii culturale grupate pe provincii istorice, mediu rezidențial (urban - rural) și mărimea localităților urbane (4 tipuri)
- **Eșantionare:** selecție probabilistă a punctelor de eșantionare, 152 secții de votare din 125 de localități. Selecția persoanelor a fost realizată în principal din listele electorale de la ultimele alegeri.
- **Reprezentativitate:** eșantionul este reprezentativ pentru populația adultă neinstituționalizată a României, cu o eroare tolerată de $\pm 2,6 \%$
- **Validare:** eșantionul a fost validat pe baza datelor INS și Recensământului populației din 2002
- **Ancheta de teren:** decembrie 2006



Agenda populației

Barometrul Politicilor Publice decembrie 2006

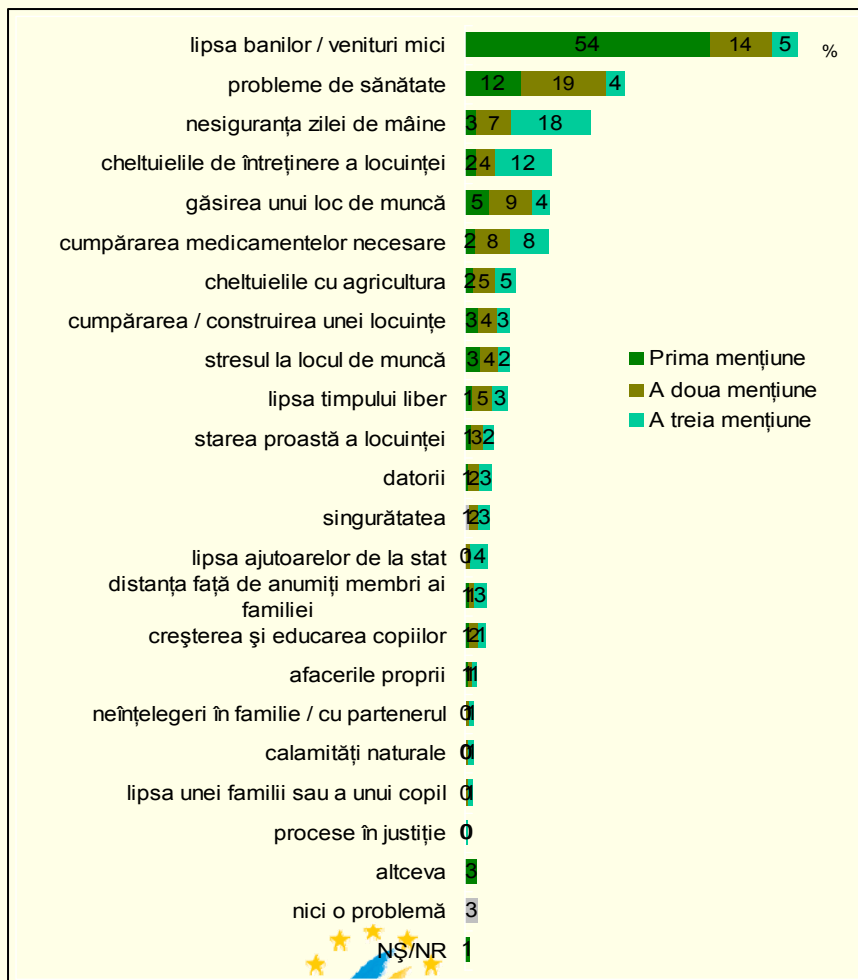
Cât de mulțumit(ă) sunteți de modul în care funcționează democrația în România?




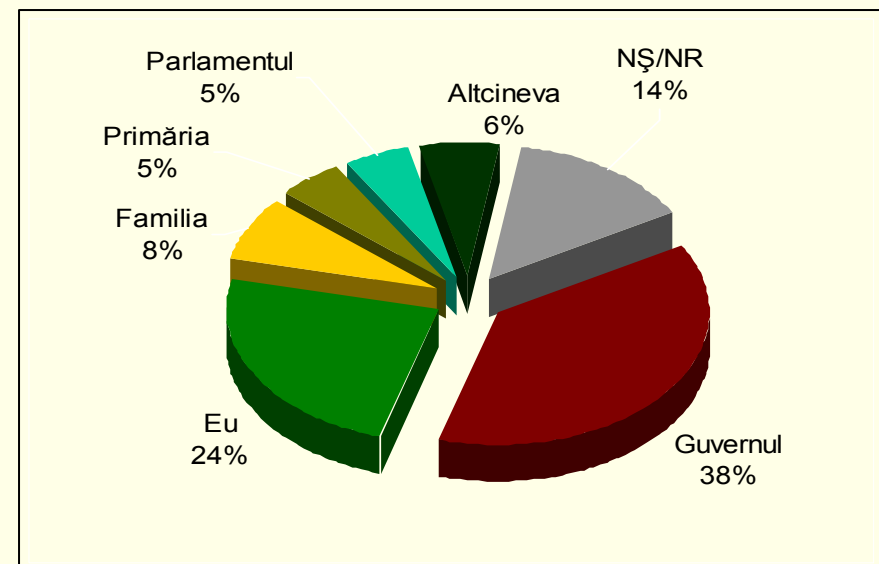
Agenda populației

Barometrul Politicilor Publice decembrie 2006

Care sunt cele mai importante trei probleme cu care vă confrunțați dvs. în prezent?



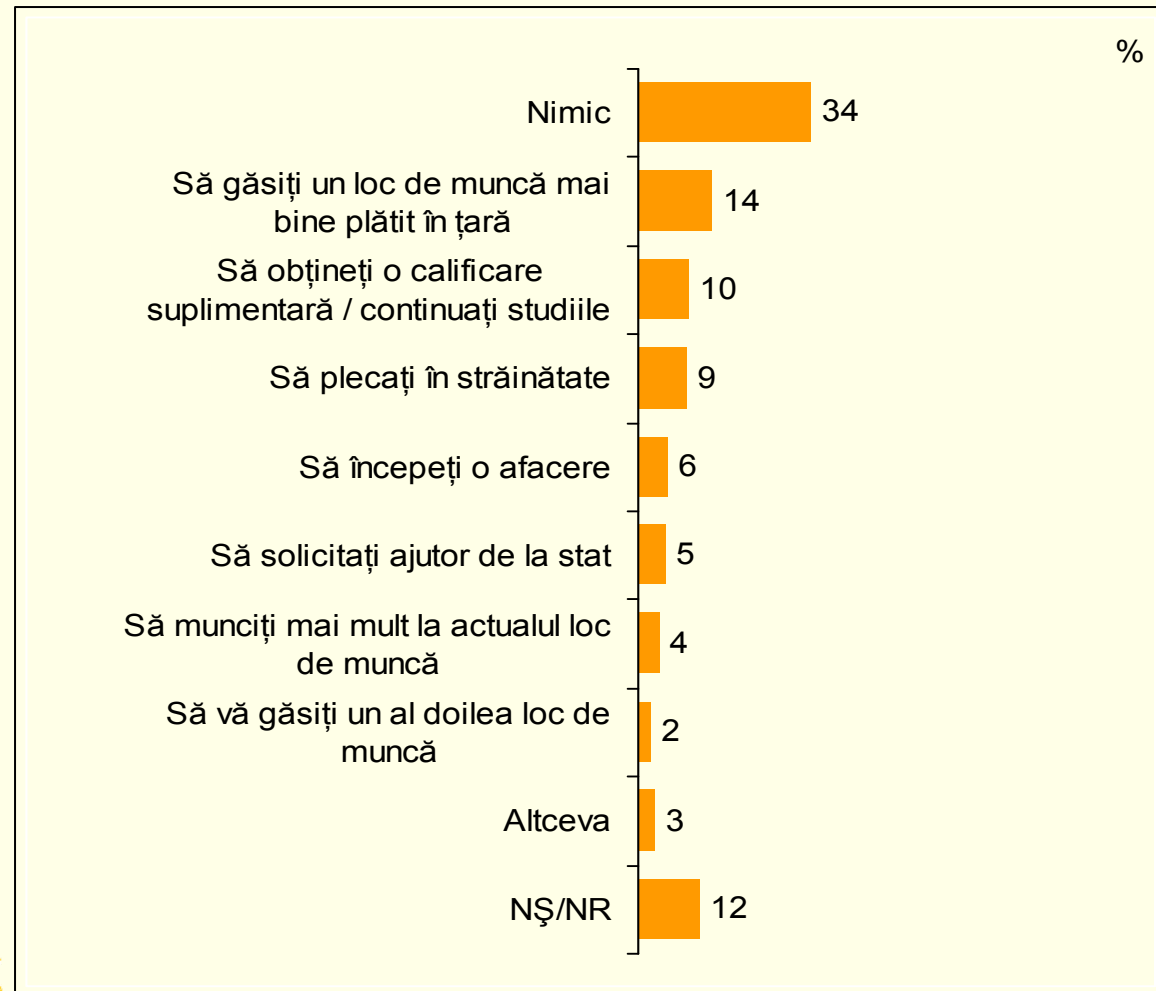
Cine credeți că este principalul responsabil pentru rezolvarea acestor probleme ale dvs.?



Agenda populației

Barometrul Politicilor Publice decembrie 2006

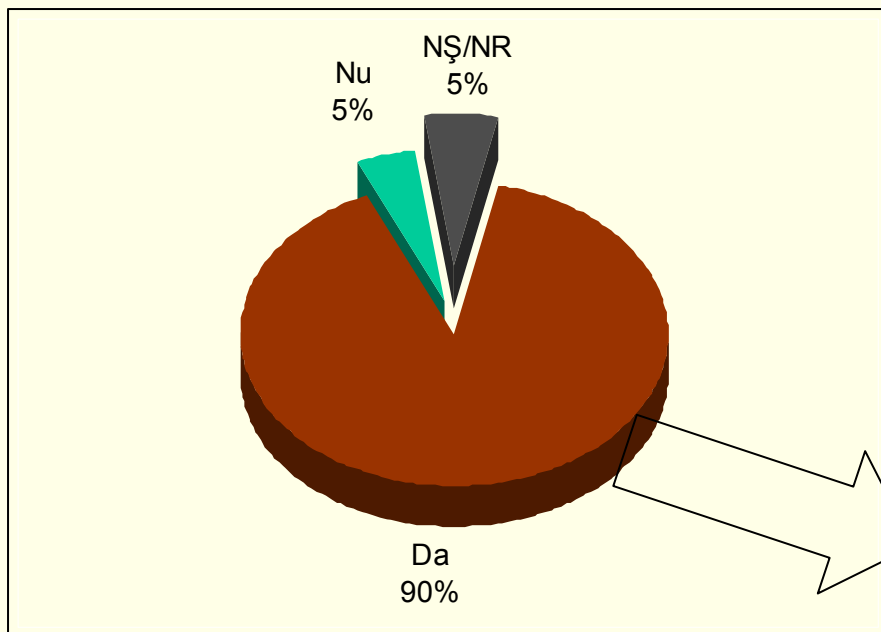
În următorii 5 ani, pentru a vă crește nivelul de trai, dvs. ce plănuțiți să faceți ...?



Agenda populației

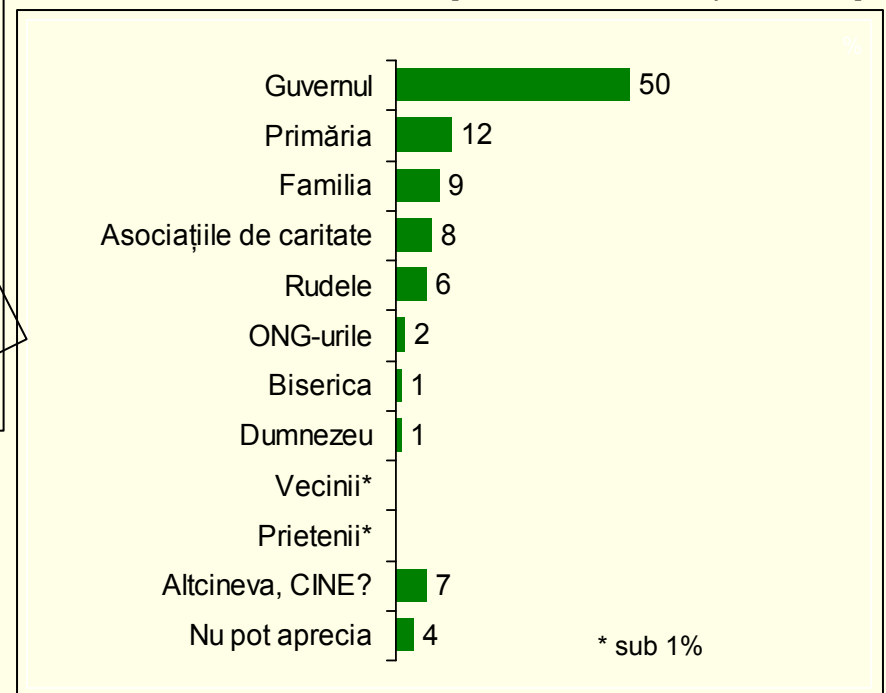
Barometrul Politicilor Publice decembrie 2006

Credeți că ar trebui să îi ajute cineva pe oamenii din societatea românească care nu sunt în stare să se descurce singuri?



Cine ar trebui să ajute acești oameni?

[% din cei care răspund "Da"]



Agenda populației

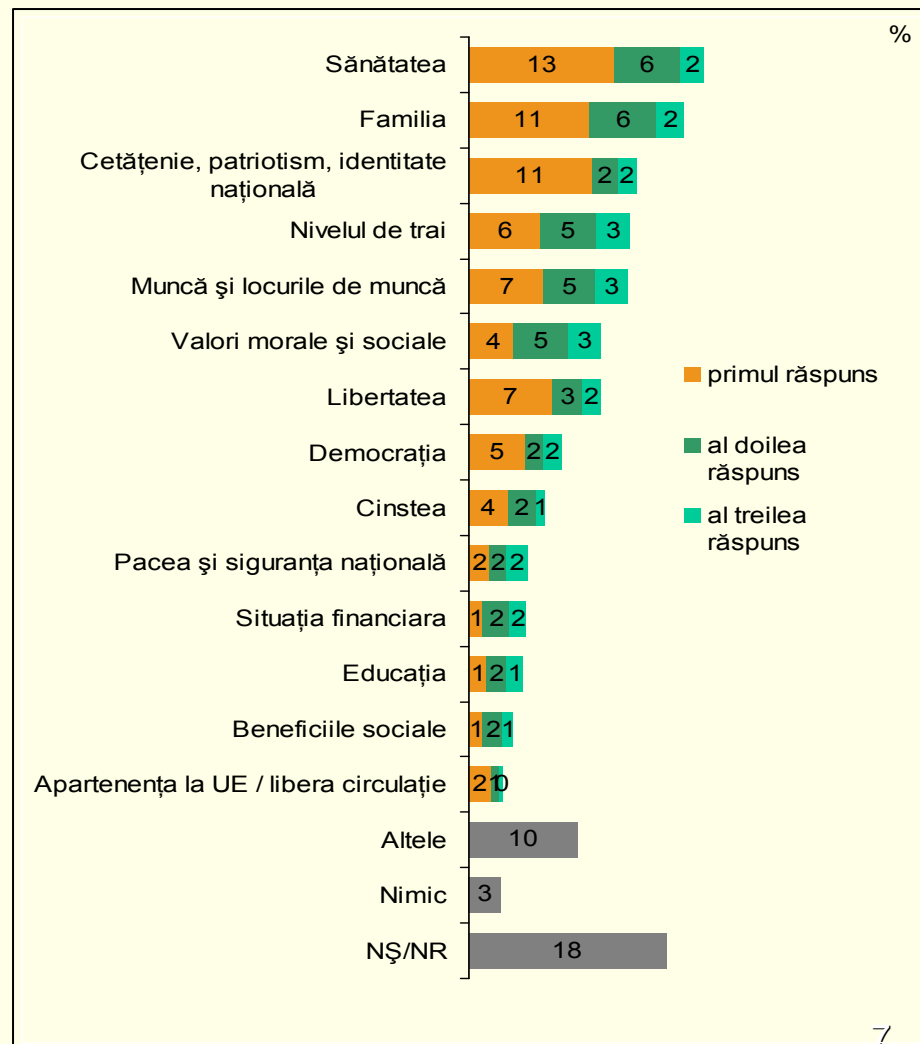
Barometrul Politicilor Publice decembrie 2006

Lucrurile cele mai de preț asociate cu calitatea de cetățean al României, sunt în principal cele legate de situația personală a indivizilor: sănătatea(21%), familia(19%), munca și locurile de muncă(14 %), nivelul de trai(14%), în timp ce valori precum identitatea națională, cetățenia și patriotismul sunt menționate doar de 15 % dintre intervieuați.

Analizând primele mențiuni ale intervieuaților, se constată diferențe în funcție de vârstă între lucrurile valorizate. Astfel, tinerii cu vârsta sub 25 ani menționează pe primul loc valori precum cetățenia, patriotismul, identitatea națională ca fiind aspectele cele mai de preț asociate cu calitatea de cetățean al României și apoi menționează familia și locurile de muncă. Pentru intervalul 25 - 34 ani, familia este pe primul loc, urmată de disponibilitatea locurilor de muncă, această ierarhie fiind corelată cu obiectivele pe termen scurt ale tinerilor din acest interval. Pentru persoanele cu vârsta între 35 - 44 ani, familia se situează pe primul loc, urmată de cetățenie și identitate națională, iar pe locul 3 în ierarhia mențiunilor apare tema sănătății ca lucru de preț. De altfel, pentru persoanele cu vârsta peste 45 de ani tema sănătății este pe primul loc, urmată de familie, cetățenie și nivel de trai.



Care sunt cele mai de preț lucruri pentru dvs. în calitate de cetățean al României?



Agenda populației

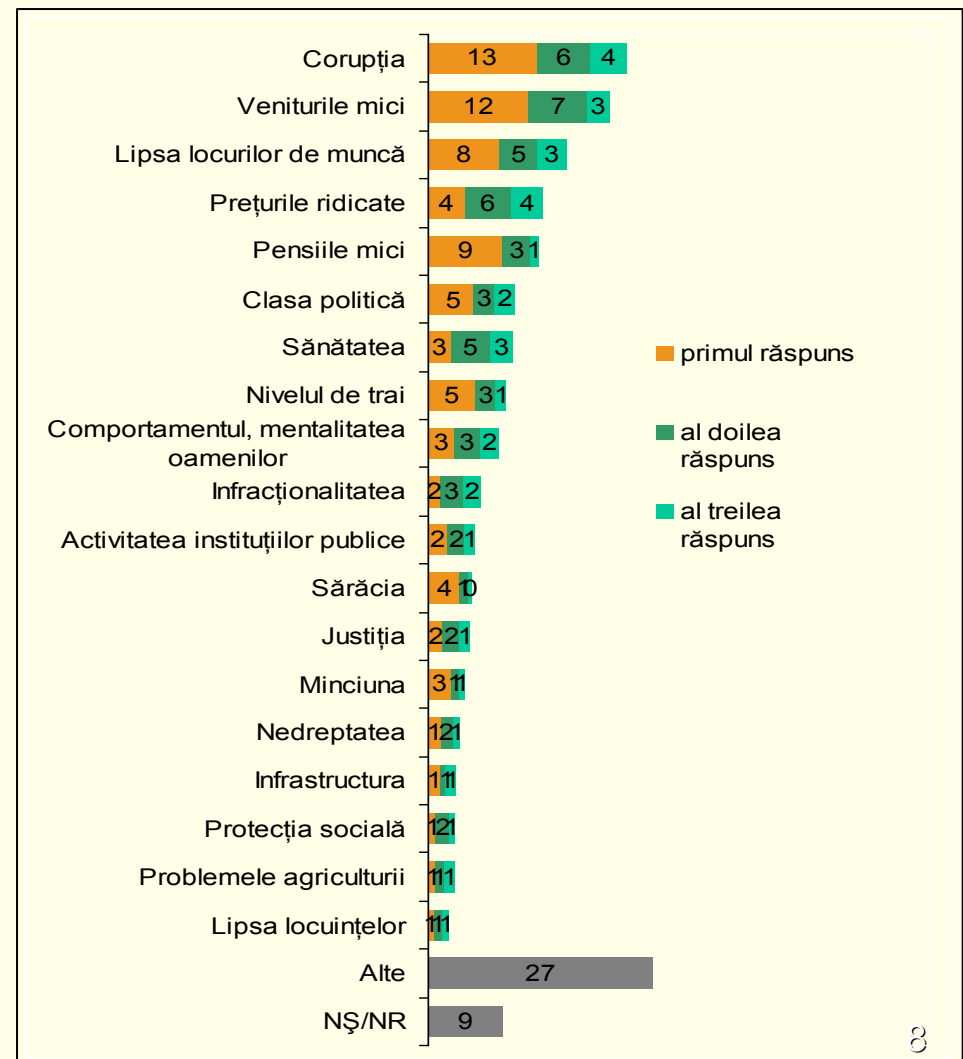
Barometrul Politicilor Publice decembrie 2006

În ceea ce privește lucrurile care îi nemulțumesc pe intervievați, în calitate de cetățeni ai României, acestea sunt influențate de problemele cu care aceștia se confruntă în prezent, în viața de zi cu zi: lipsa banilor (73 % din respondenți menționează această problemă), probleme de sănătate (35%), nesiguranța zilei de mâine (28%), cheltuielile de întreținere a gospodăriei (19%), găsirea unui loc de muncă (18 %).

Astfel, primele nemulțumiri menționate de persoanele interviuate sunt legate de corupție, de veniturile mici în comparație cu un nivel ridicat al prețurilor și de lipsa locurilor de muncă (menționarea problemei este mai frecventă cu cât localitatea de rezidență este mai mică – de la 8 % în orașele cu peste 200.000 locuitori, la 25 % în satele care nu sunt centre de comună).



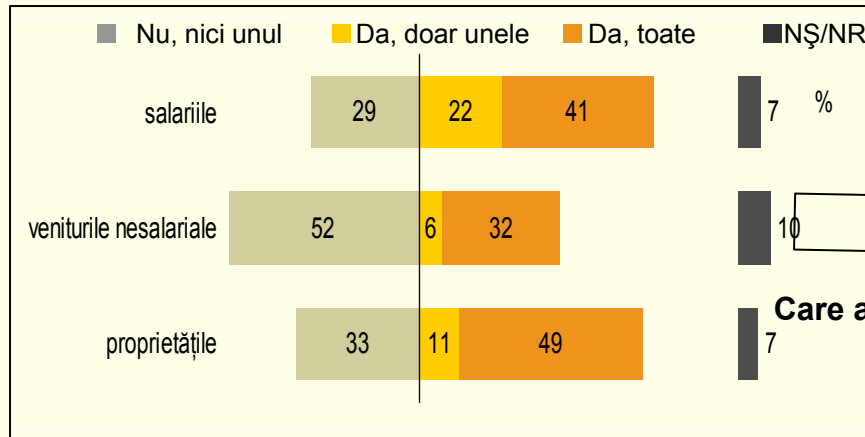
Care sunt lucrurile care vă nemulțumesc cel mai mult în calitate de cetățean al României?



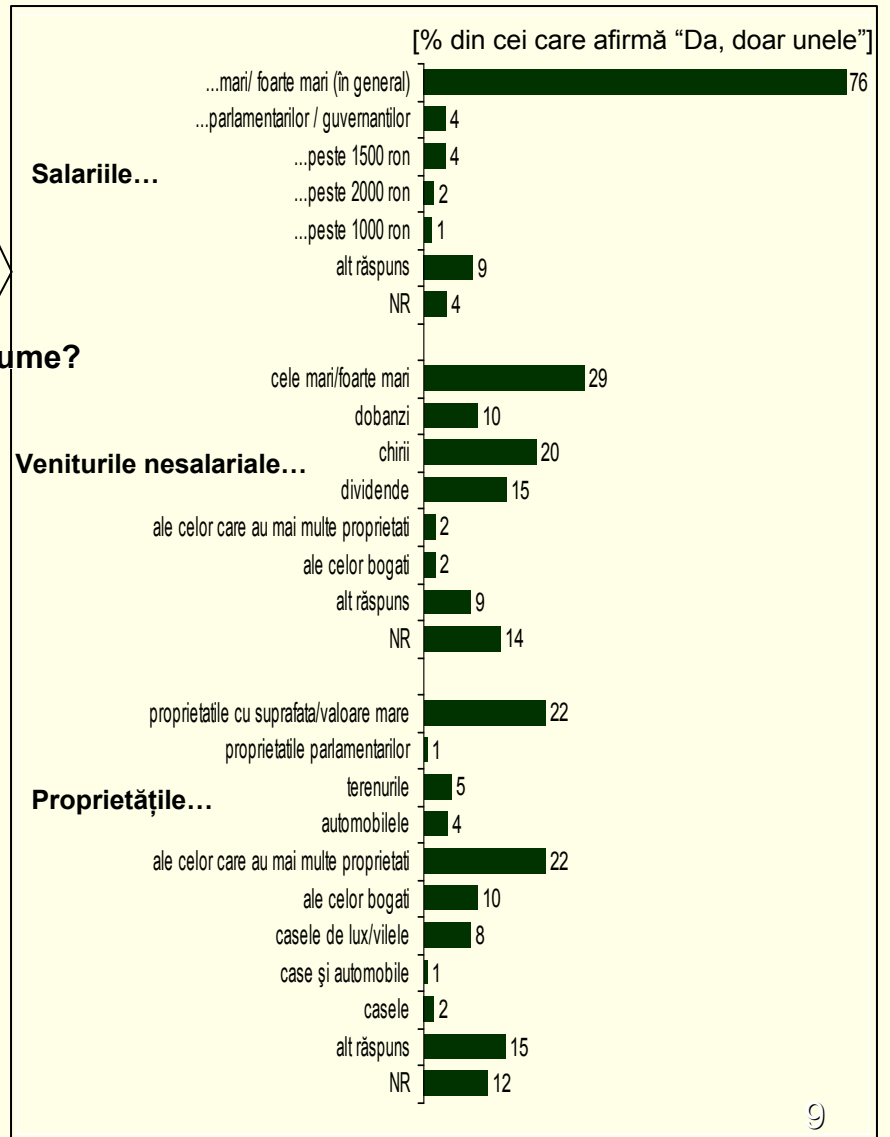
Fiscalitate

Barometrul Politicilor Publice decembrie 2006

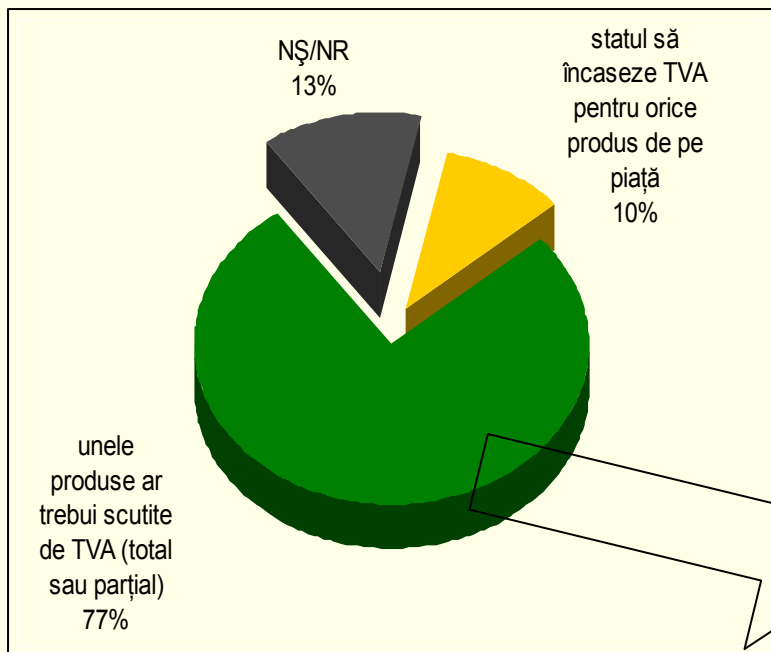
Credeți că este corect ca statul să impoziteze ...?



Sistemul fiscal ar trebui să fie concentrat în principal pe impozitarea proprietăților (49%), a salariilor (41%) și într-o mai mică măsură impozitarea veniturilor nesalariale (32%).

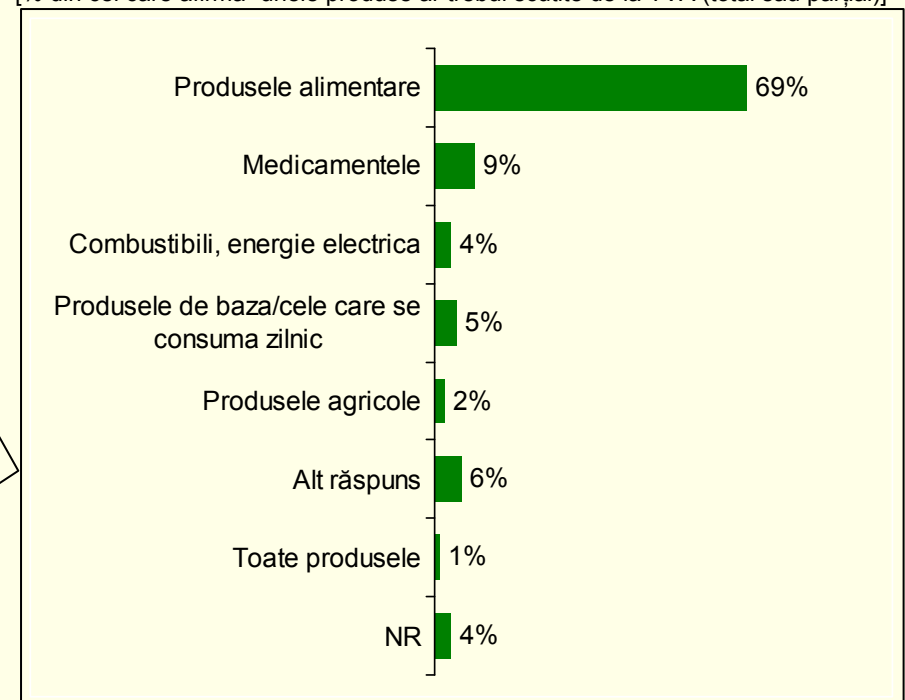


Care dintre cele două variante este corectă, din punctul dvs. de vedere?



Ce produse credeți că ar trebui scutite de TVA în primul rând?

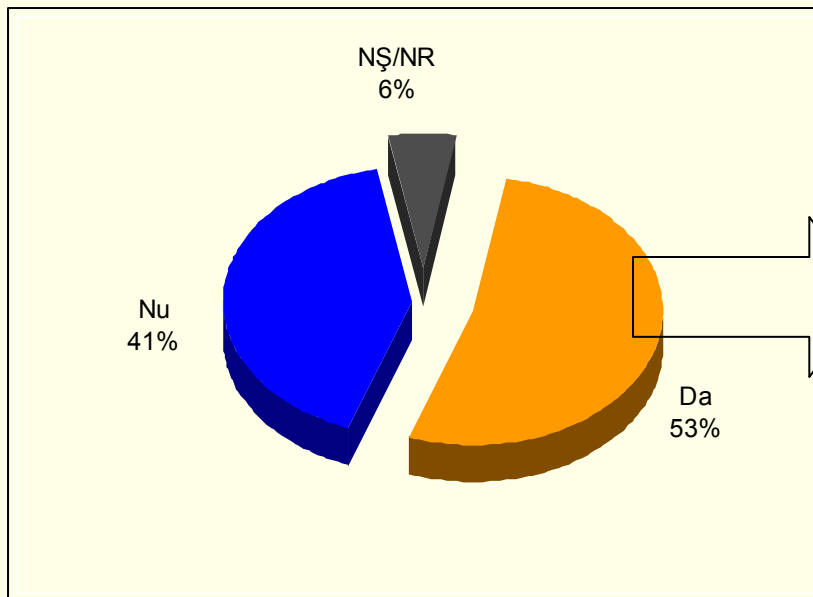
[% din cei care afirmă "unele produse ar trebui scutite de la TVA (total sau parțial)"]



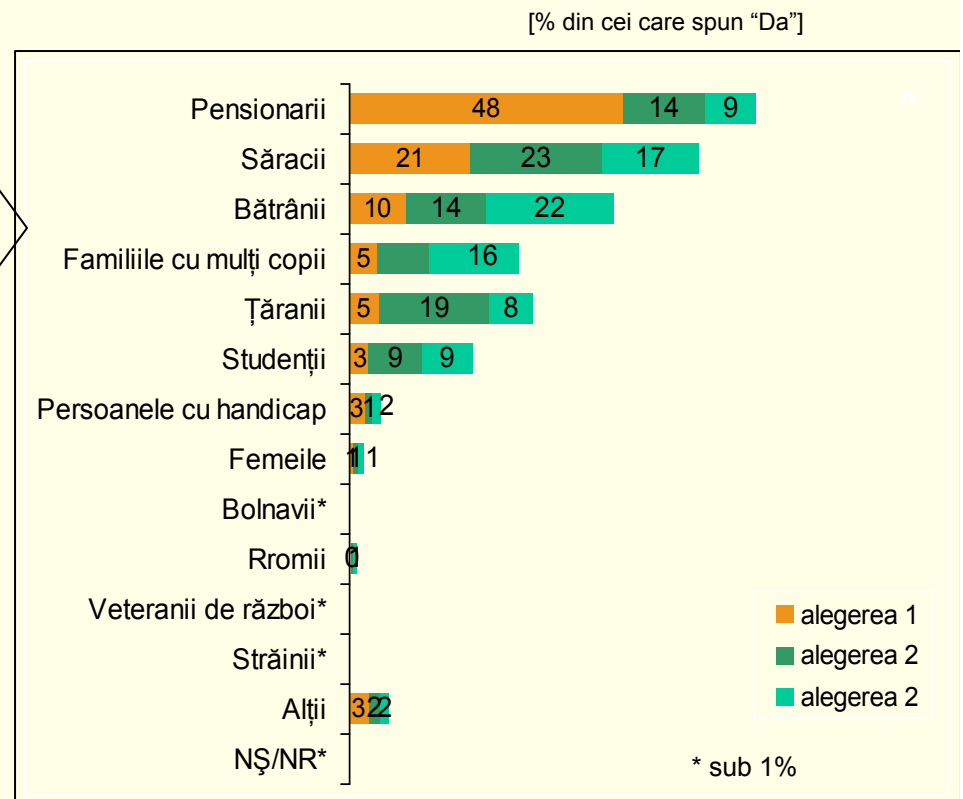
Fiscalitate

Barometrul Politicilor Publice decembrie 2006

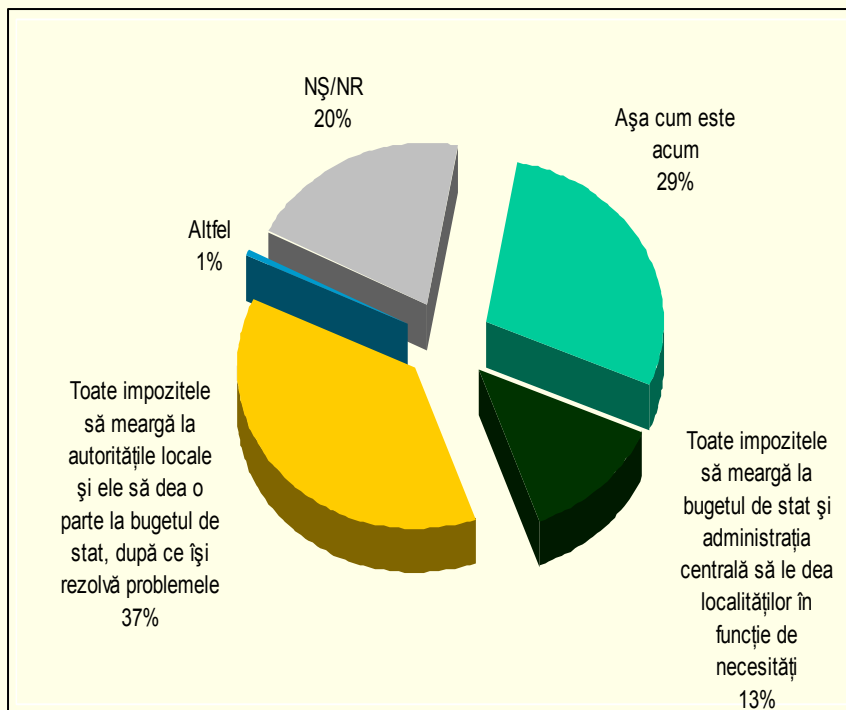
Credeți că este corect ca unii oameni să nu plătească deloc impozit pe venit?



Dacă da, cine credeți că ar trebui scutit în primul rând?



În prezent, o parte din impozite sunt colectate la nivel central la bugetul de stat, iar altă parte la bugetele locale. Cum credeți că este mai corect?



Opiniile intervievaților privind strategiile de colectarea a taxelor și impozitelor și stabilirea bugetelor sunt eterogene, ponderea cea mai mare a răspunsurilor fiind în favoarea strategiei descentralizate în care toate impozitele să se strângă de către autoritățile locale, iar acestea să dea o parte la bugetul de stat după ce își rezolvă problemele (37%). 13 % preferă mai degrabă o strategie hipercentralizată, în care toate fondurile merg la bugetul de stat și apoi sunt redistribuite la nivel local în funcție de necesități, în timp ce 29 % cred că situația actuală nu ar trebui să se schimbe. De remarcat ponderea crescută a persoanelor care nu au o opinie în acest sens: 20%, acestea regăsindu-se mai mult în rândul femeilor (65% din totalul celor care nu răspund la întrebare), în rândul persoanelor vârstnice (30% dintre persoanele care nu răspund la întrebare au peste 65 ani) și celor cu un nivel mai scăzut de educație (64% din cei care nu răspund au absolvit maxim școala gimnazială).


Analizând distribuția acestor opinii pe regiuni, se constată că în Moldova și Oltenia există o mai mare pondere a celor care consideră că strategia utilizată în prezent ar trebui menținută, în timp ce în regiuni precum Muntenia, Dobrogea și București există o mai mare orientare către centralizarea procesului de colectare și distribuire a bugetului. În regiunile vestice ale țării, Transilvani, Crișana Maramureș și Banat jumătate dintre respondenți consideră că varianta cea mai corectă este descentralizarea totală a sistemului fiscal.



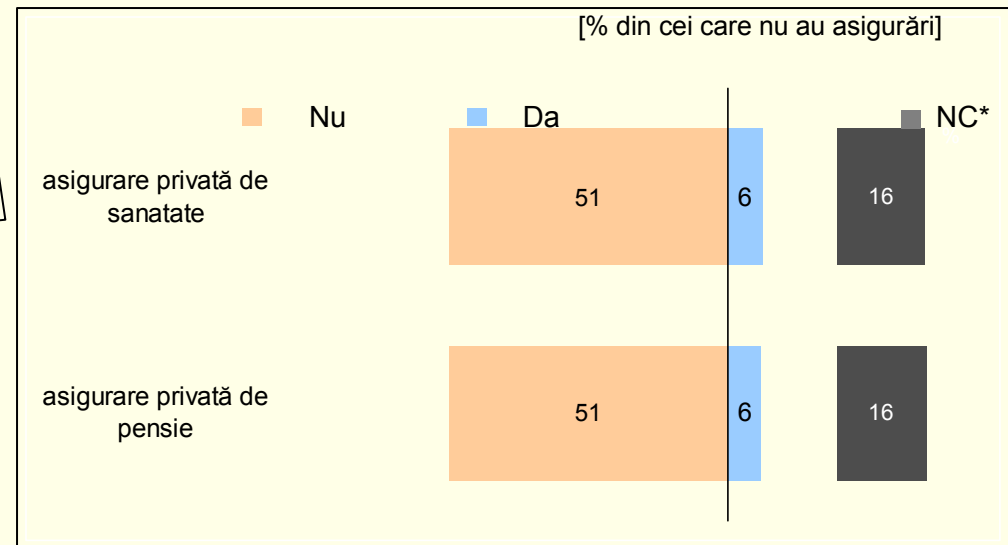
Fiscalitate

Barometrul Politicilor Publice decembrie 2006

Dvs. personal aveți ...?



Intenționați să încheiați o astfel de asigurare în următoarele 12 luni?



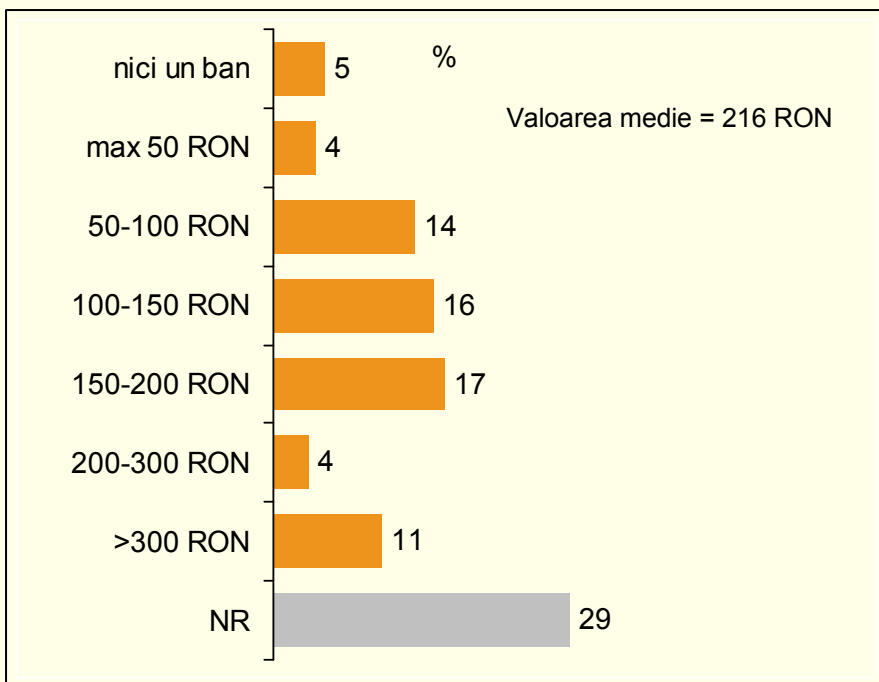
*NC= nu e cazul, e prea în vârstă
Diferența până la 100% reprezintă NȘ/NR



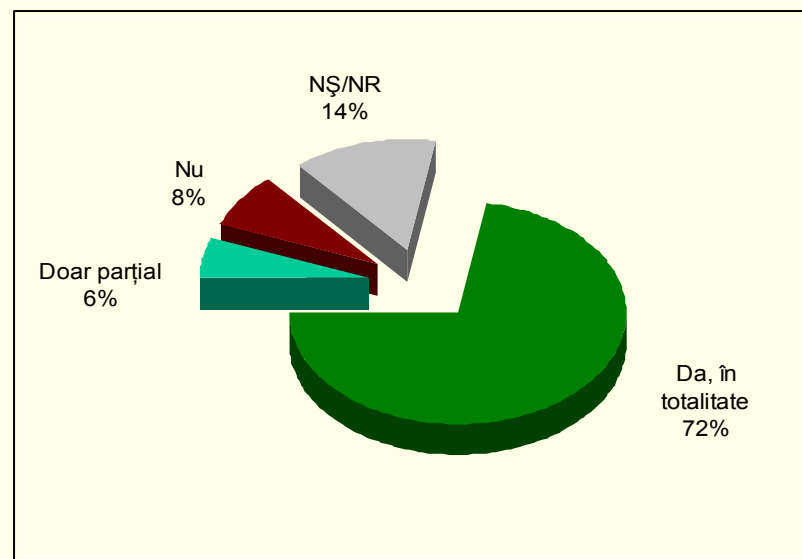
Fiscalitate

Barometrul Politicilor Publice decembrie 2006

În anul 2006, care a fost cu aproximație suma totală pe care a datorat-o gospodăria dvs. ca impozit pentru proprietățile deținute (case, terenuri, autovehicule)?



În 2006 ați plătit impozitele locale datorate pentru proprietățile deținute?



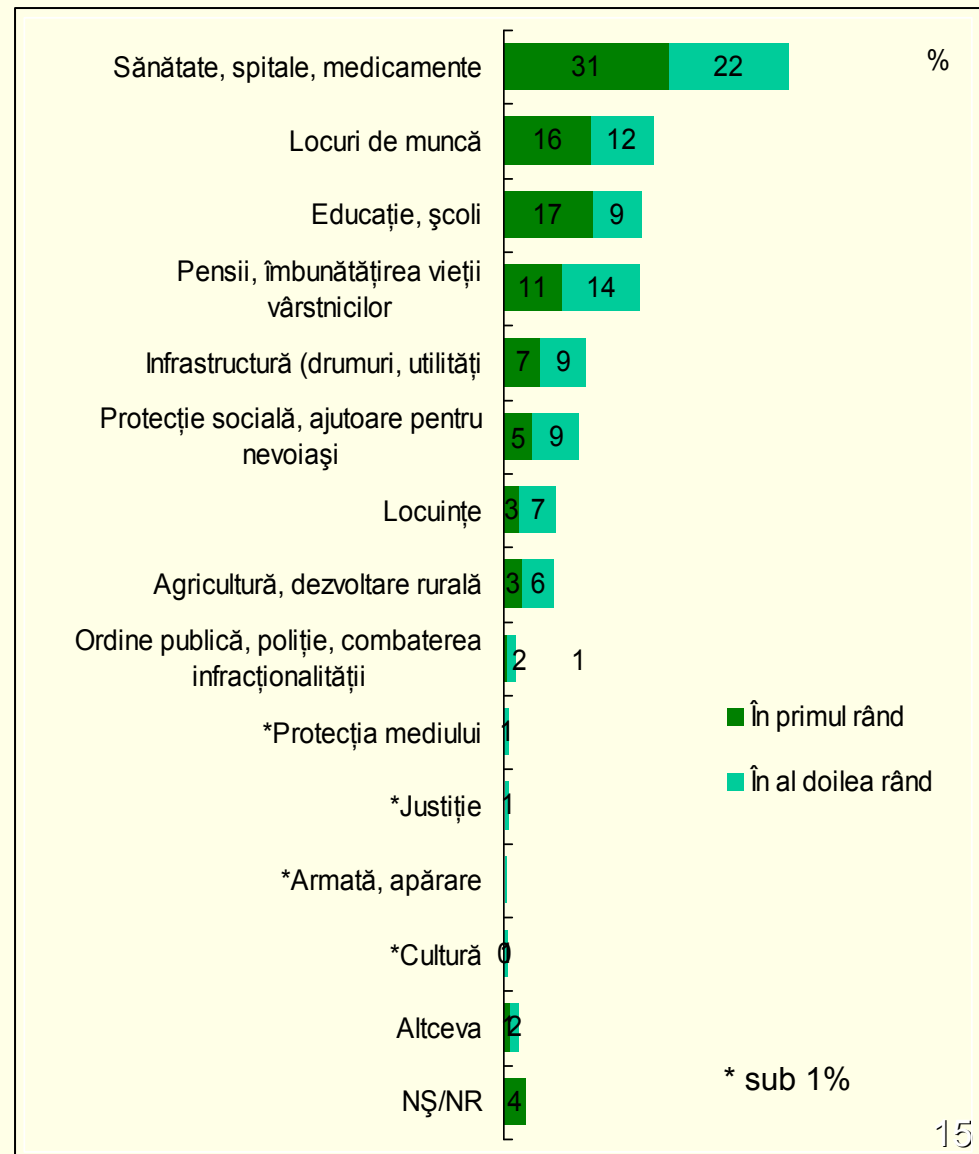
Politici publice

Barometrul Politicilor Publice decembrie 2006

Dacă ați putea hotărî cum să cheltuiască GVERNUL banii plătiți de dvs. ca impozit, ce destinație le-ați da în primul rând? Și în al doilea rând?

Utilizarea bugetelor disponibile la nivel central sau la nivel local este un proces foarte puțin cunoscut de populație: 58% nu știu sau refuză să răspundă la întrebarea referitoare la modul în care se cheltuiește cea mai mare parte a bugetului de stat, respectiv 61% referitor la bugetul local. Lipsa informațiilor referitoare la modul de cheltuire a bugetului de stat sau local se remarcă la toate categoriile de vârstă, dar se remarcă o mai mare pondere în rândul tinerilor sub 24 de ani.

Dacă ar avea puterea de decizie, la nivel național, persoanele intervievate ar orienta bugetul disponibil în principal către sistemul de sănătate (53%), către crearea de locuri de muncă (28 %), către sistemul de învățământ (26%), sistemul de pensii și servicii pentru vârstnici (25 %) și infrastructură (16%).

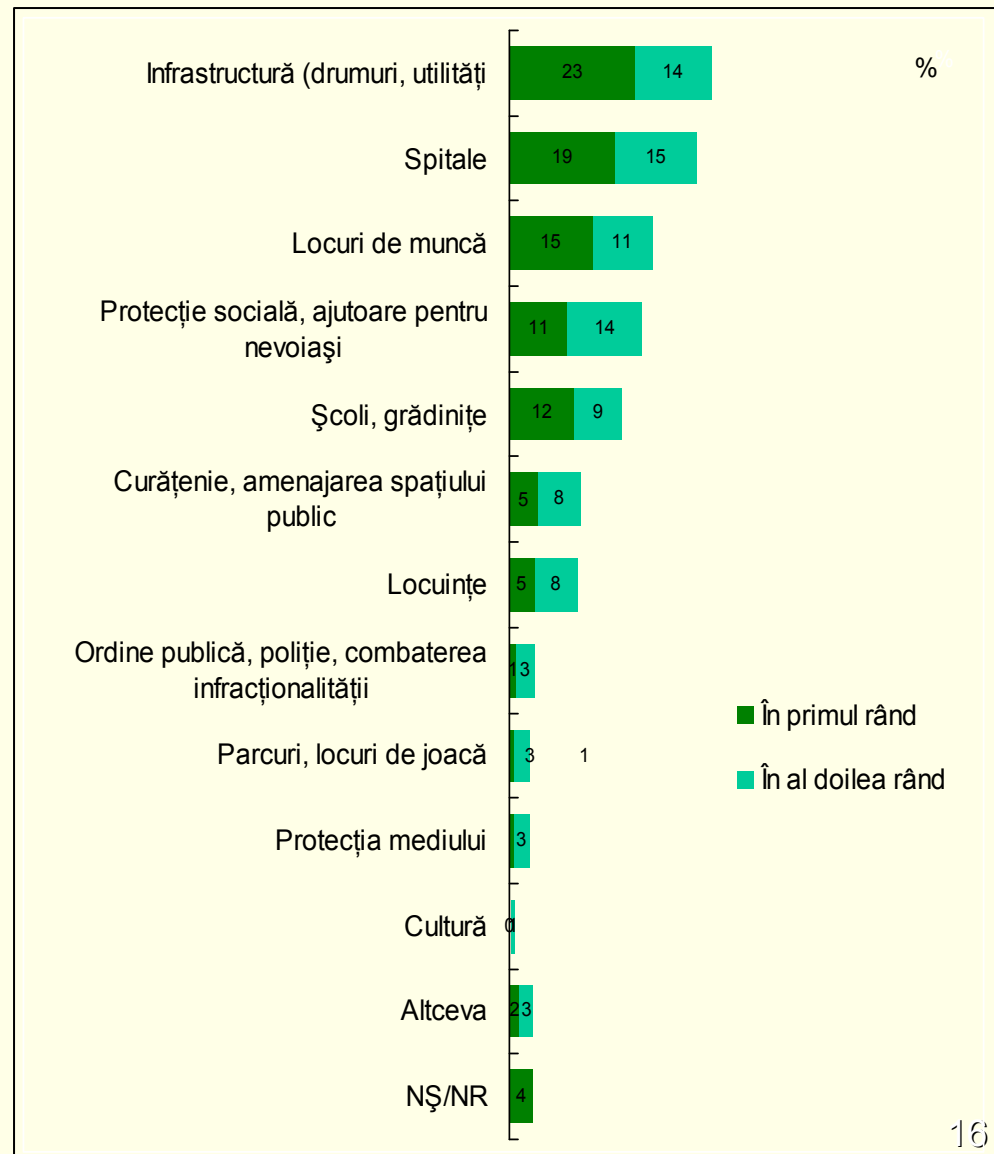


Politici publice

Barometrul Politicilor Publice decembrie 2006

Dacă ați putea hotărî cum să cheltuiască PRIMĂRIA banii plătiți de dvs. ca impozite locale, ce destinație le-ați da în primul rând? Și în al doilea rând?

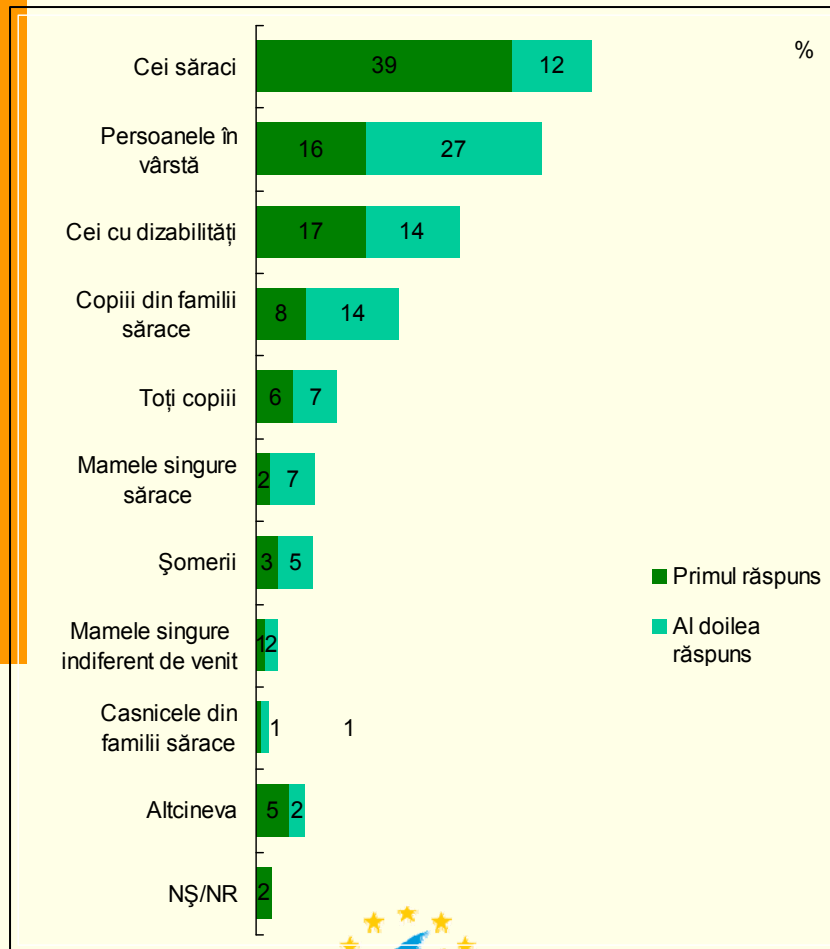
La nivel local, prioritatea ar trebui să fie investițiile în infrastructură (37%), sistemul de sănătate (34%), crearea locurilor de muncă (26%), protecția socială(25%), unități de învățământ (21 %).



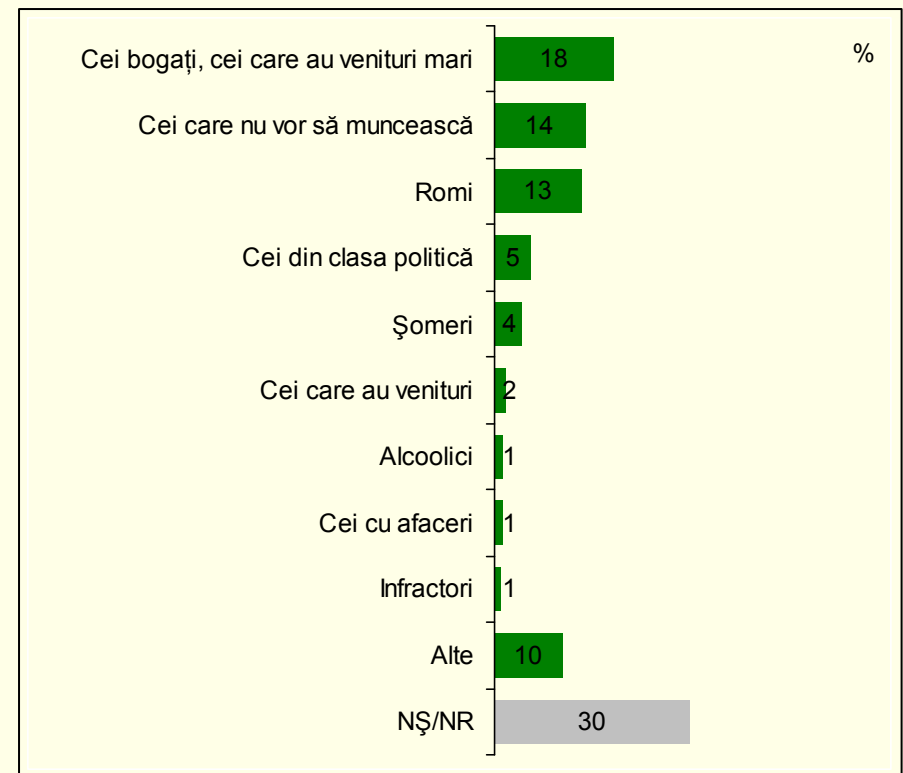
Politici publice

Barometrul Politicilor Publice decembrie 2006

După părerea dvs. cine ar trebui să beneficieze cel mai mult de ajutor social din partea statului?



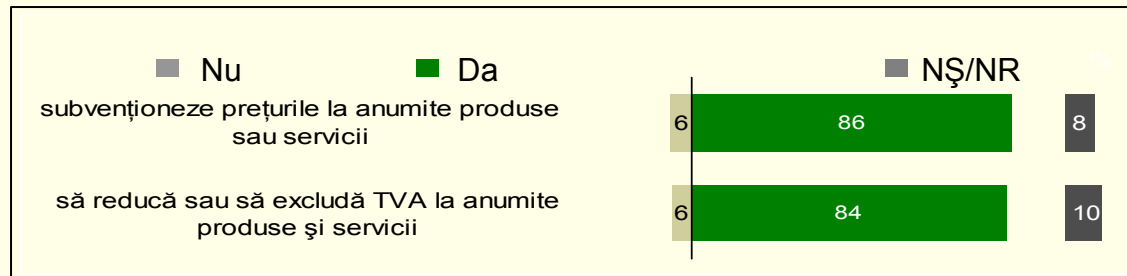
Pentru ce categorie de populație nu ați fi în nici un caz de acord să se cheltuiască bani de la buget?
- întrebare deschisă -



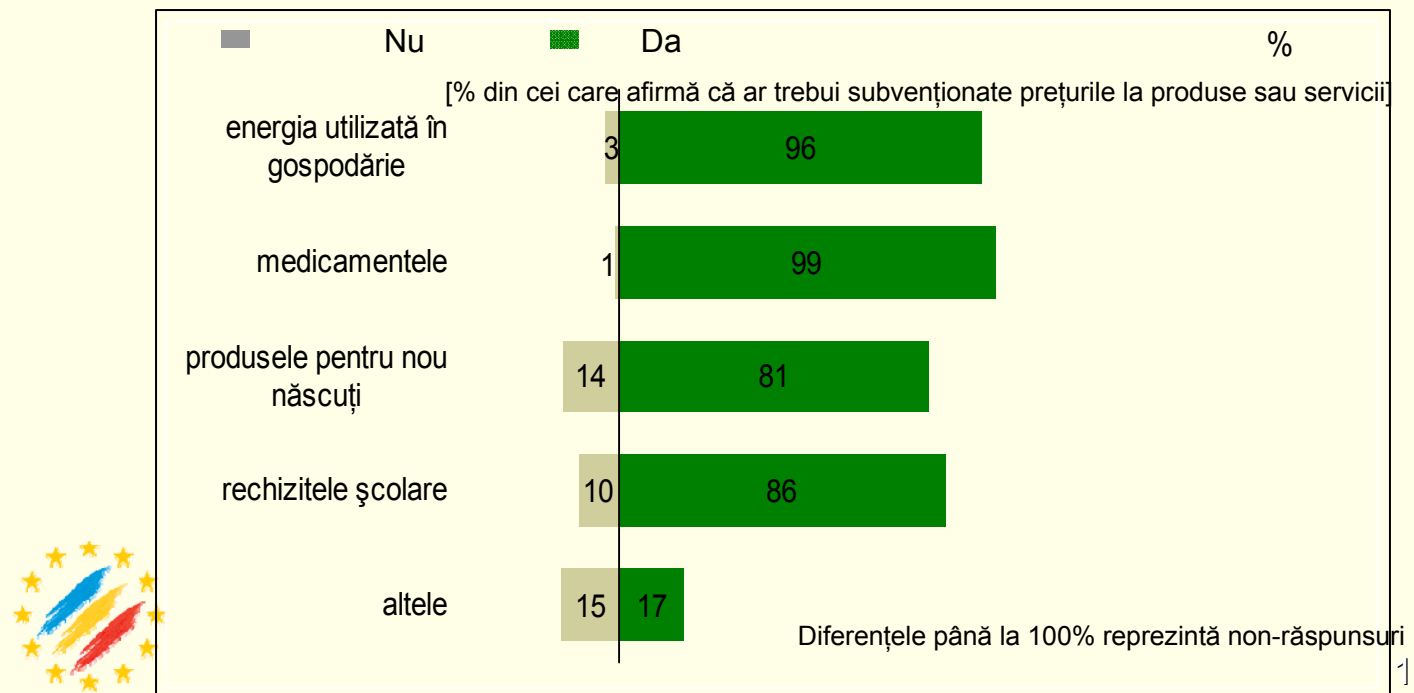
Politici publice

Barometrul Politicilor Publice decembrie 2006

După părerea dvs. statul ar trebui să...?

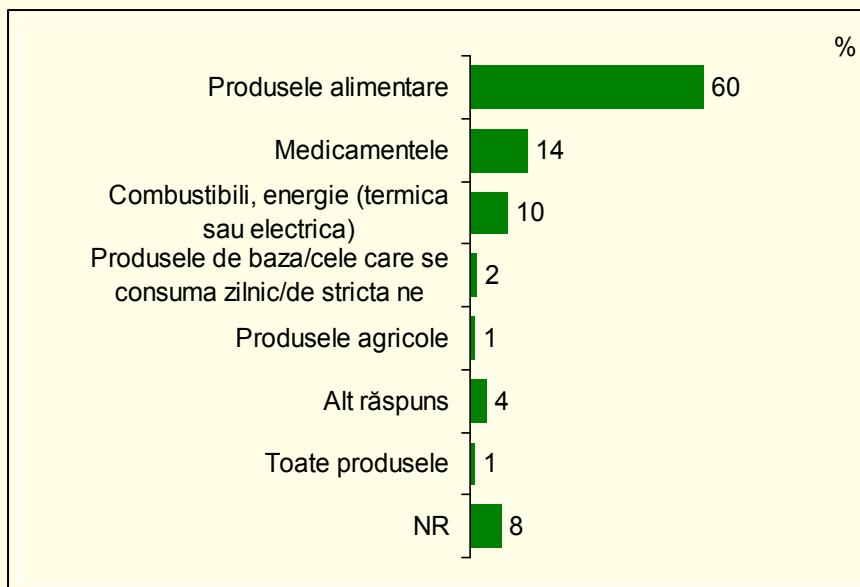


Care din următoarele produse credeți că ar trebui subvenționate de stat?



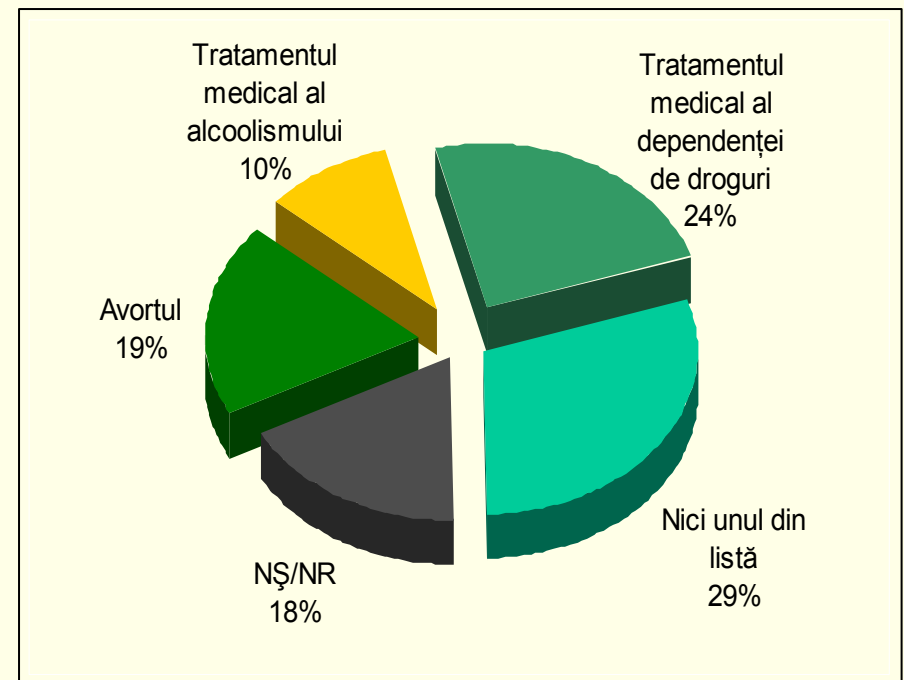
La ce produse sau servicii credeți că ar trebui redus TVA în primul rând?

[% din cei care afirmă că ar trebui redus TVA la anumite produse sau servicii]



Dintre următoarele intervenții medicale cu care ați fi de acord să fie gratuită?

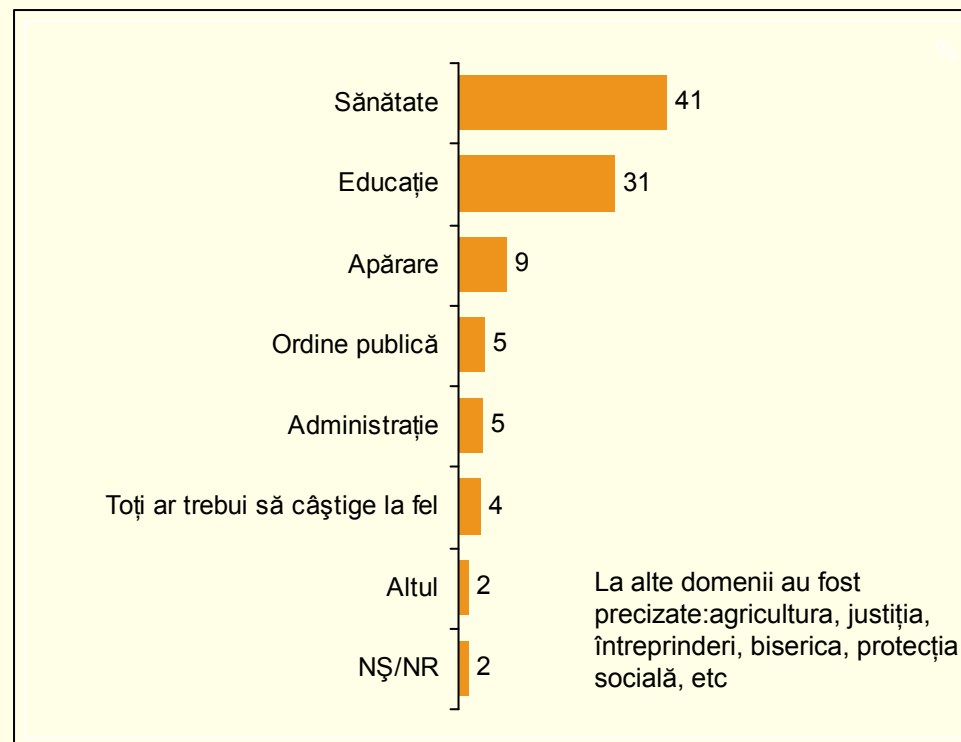
Subiecților li s-a prezentat o listă cu următoarele intervenții medicale: avortul, tratamentul medical al alcoolismului și tratamentul medical al dependenței de droguri.



Politici publice

Barometrul Politicilor Publice decembrie 2006



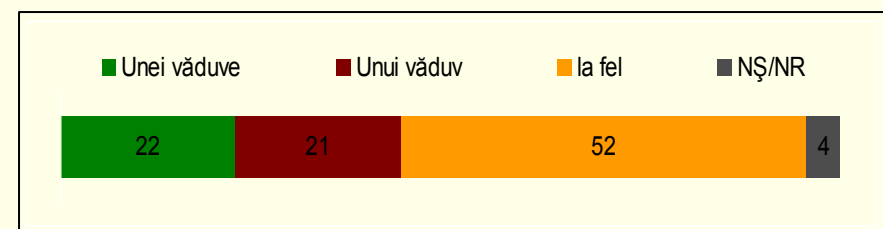
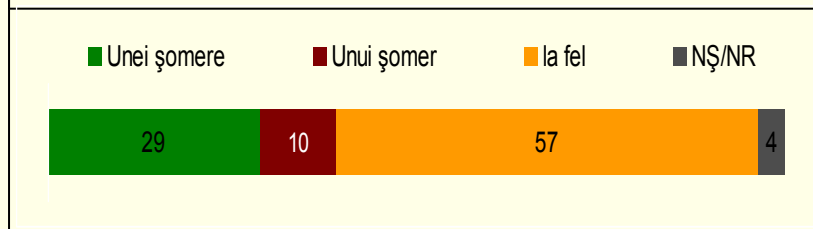

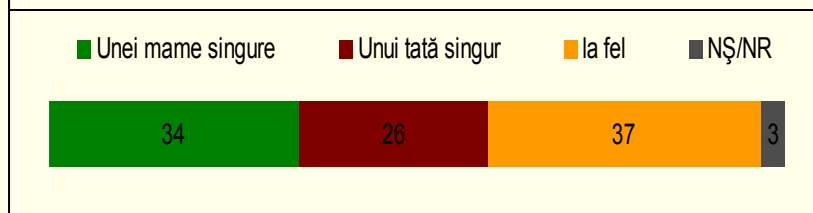
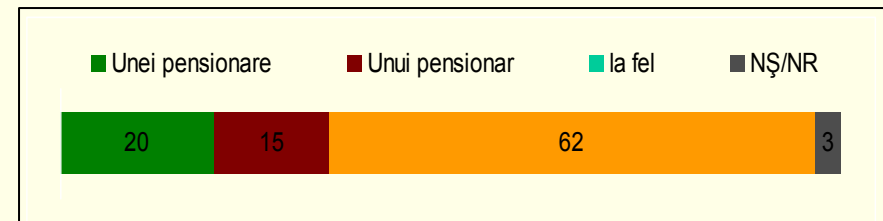
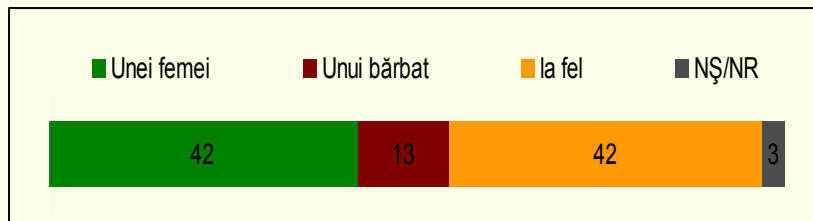
În care din următoarele domenii de activitate, finanțate de la bugetul de stat, credeți că angajații ar trebui să câștige cel mai mult?



Egalitate de șanse. Familie

Barometrul Politicilor Publice decembrie 2006

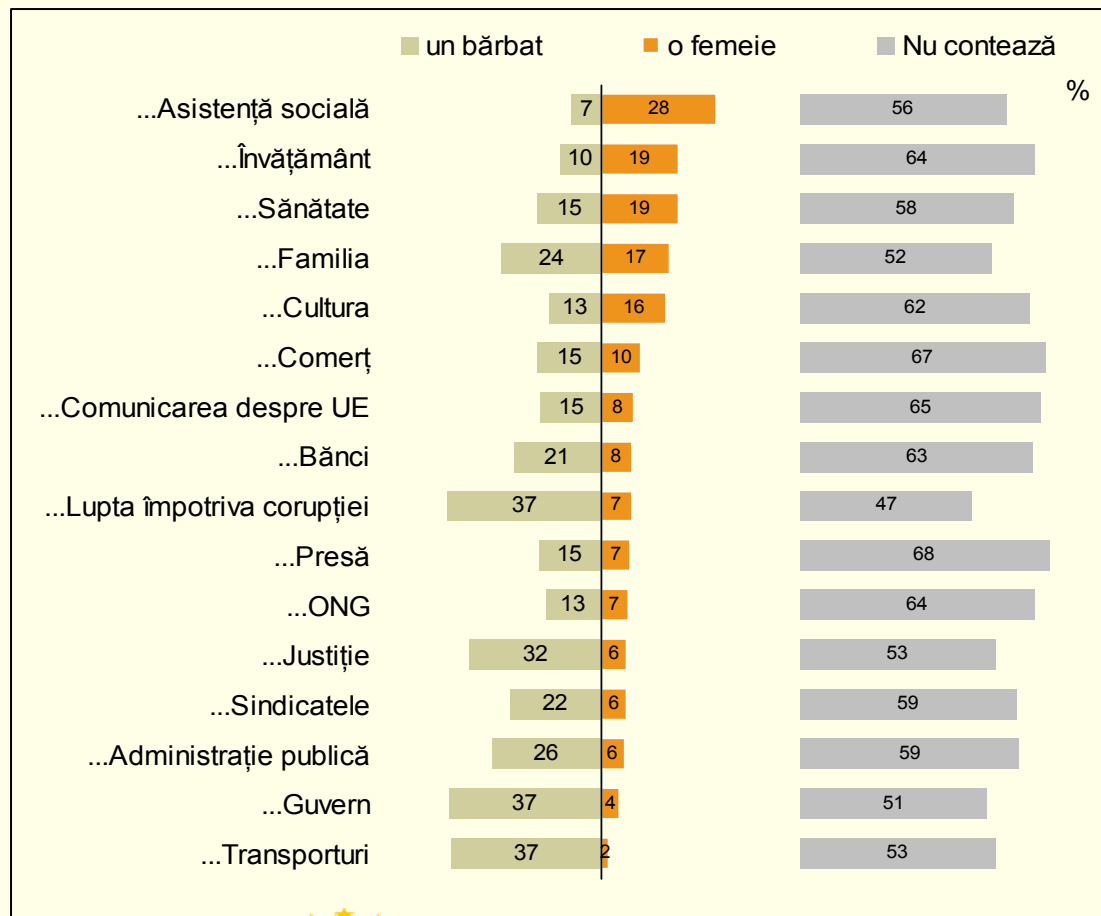
În general vorbind, cui credeți că îi este mai greu să se descurce în societatea românească?



Egalitate de șanse. Familie

Barometrul Politicilor Publice decembrie 2006

Considerați că următoarele domenii ar funcționa mai bine dacă ar fi conduse de ...?



În evaluarea anumitor domenii se observă păstrarea pattern-ului care împarte ocupațiile între mai degrabă potrivite bărbaților și mai degrabă potrivite femeilor. Cei mai mulți respondenți atribuie femeilor responsabilități legate de domeniile sociale (asistență socială. 28%, sănătate – 19%, educație -19%), pe când bărbaților le sunt atribuite domenii ce necesită mai multă tehnicitate și autoritate (justiție – 32%, transporturi – 37%, lupta împotriva corupției – 37%)

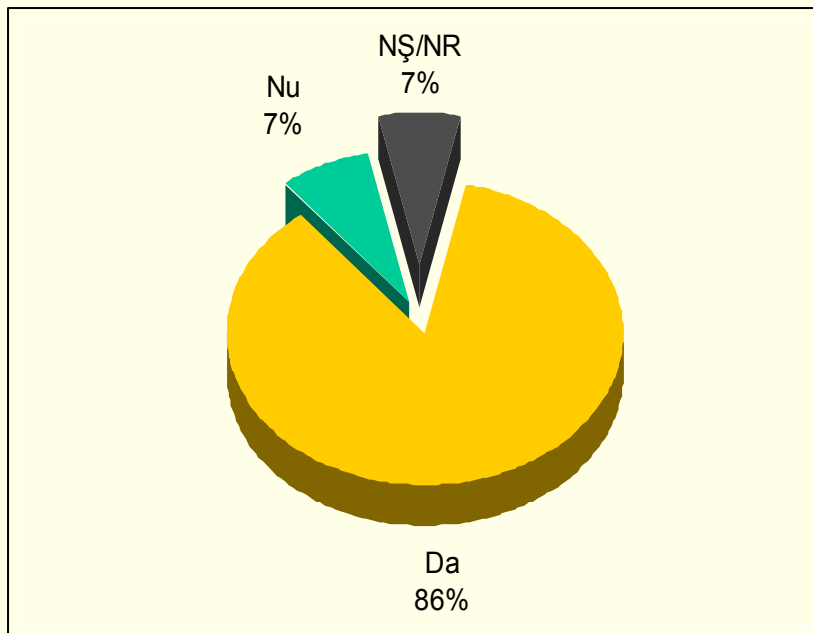


Diferențele până la 100% reprezintă NR

Egalitate de șanse. Familie

Barometrul Politicilor Publice decembrie 2006

Credeți că este corect ca femeile să se pensioneze mai devreme decât bărbații?



După părerea dvs. care din următoarele categorii de oameni întâmpină mai multe greutăți la angajare?

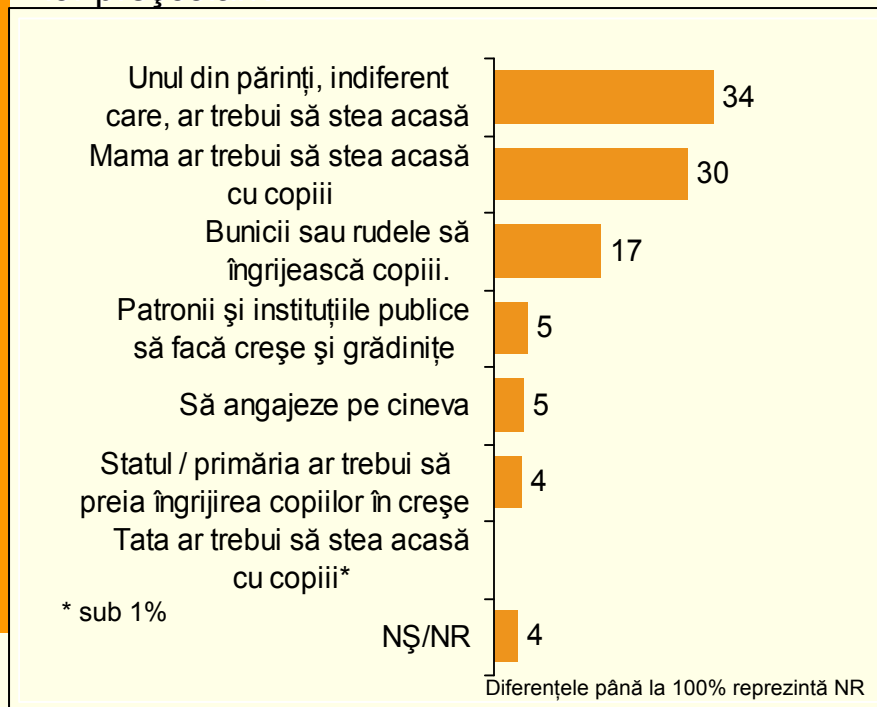
	Primul răspuns	Al doilea răspuns	%
Persoanele peste 40 ani	28	30	
Persoanele cu dizabilități	15	19	
Femeile însărcinate	17	13	
Femeile	18	6	
Rromii	12	11	
Persoanele tinere	5	8	
Homosexualii	2		
Bărbații	1	1	
Alții	2		
NȘ/NR	4	8	



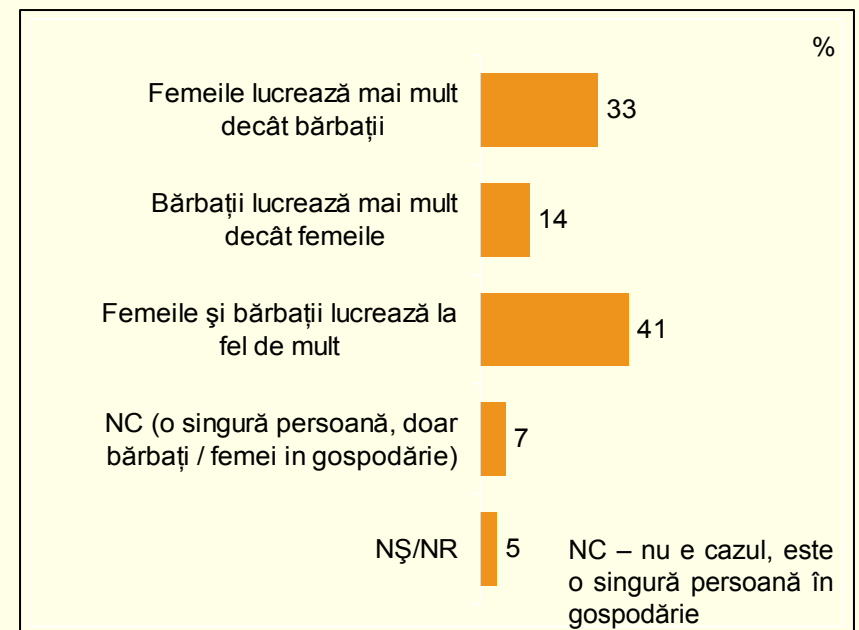
Egalitate de șanse. Familie

Barometrul Politicilor Publice decembrie 2006

În cazul în care într-o familie atât soțul cât și soția sunt angajați, cine ar trebui să aibă grijă de copiii lor preșcolari?



Luând în considerare toate activitățile din decursul unei zile, cine considerați dvs. că lucrează mai mult în familia dvs.?



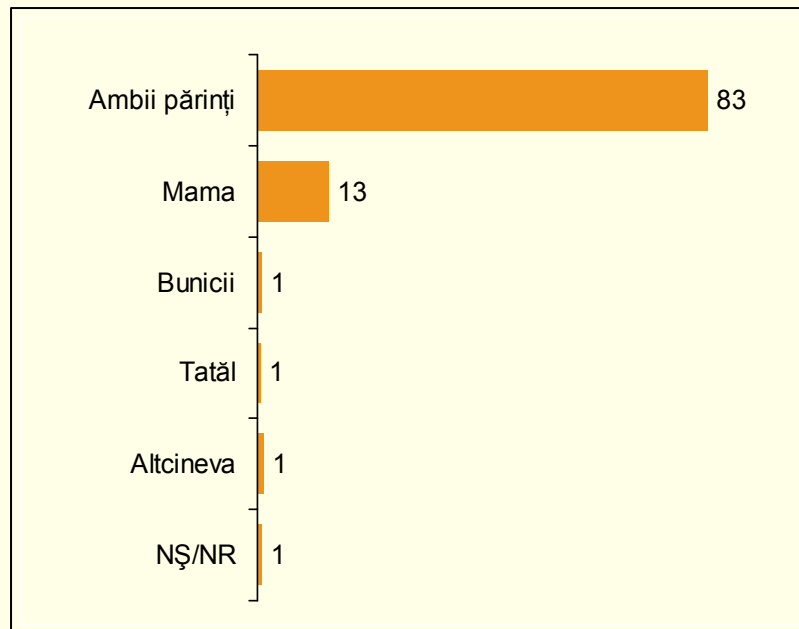
Diferențierea rolurilor în funcție de sex în viața cotidiană sau familie se observă și în cazul opiniilor asupra creșterii copiilor preșcolari, unde 30 % consideră importantă prezența acasă a mamei, iar mai puțin de un procent dintre respondenți atribuie acest rol tatălui. Totuși, 30 % dintre persoanele interviuate consideră necesară implicarea egală a părinților în educarea copiilor în situația în care ambii părinți lucrează, iar 15% dintre aceștia sunt de părere că ceilalți membri ai familiei (bunici, rude) trebuie să acorde ajutor părinților în creșterea copiilor.



Egalitate de șanse. Familie

Barometrul Politicilor Publice decembrie 2006

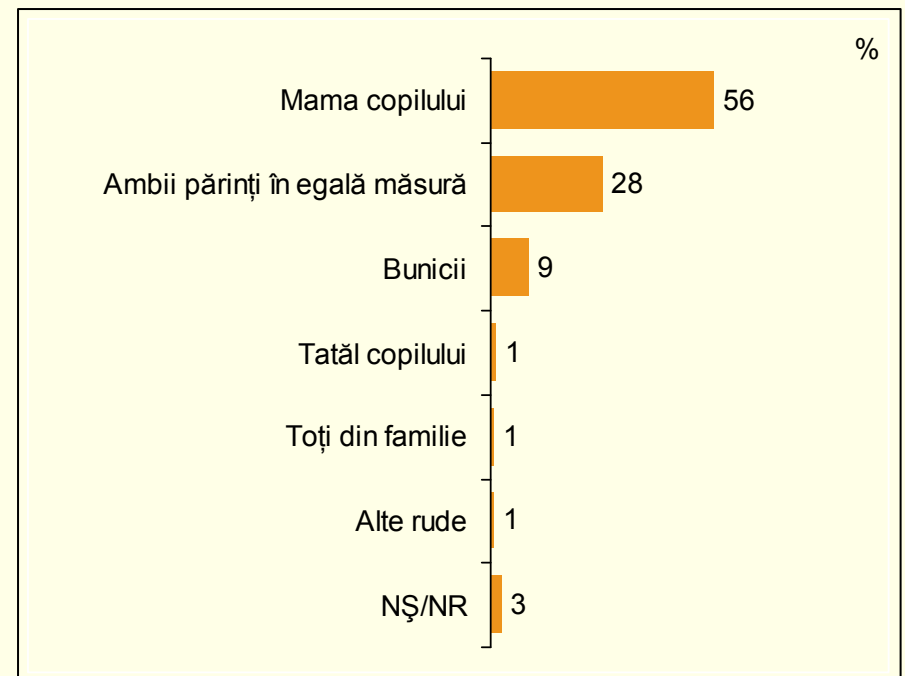
În opinia dvs. cine ar trebui să fie responsabil în primul rând de educarea copiilor?



Educarea copiilor este un subiect asupra căruia 80% dintre respondenți sunt de acord că este responsabilitatea ambilor părinți. Un procent foarte mic de persoane (13%) consideră că mama este cea care trebuie să se ocupe exclusiv de educarea copiilor, iar alte persoane precum bunicii sau tatăl nu sunt considerate a avea un rol important primordial (mai puțin de 3% menționează acești membri ai familiei).

Cine se ocupă în primul rând de copilul(ii) preșcolar(i) în familia dvs.?

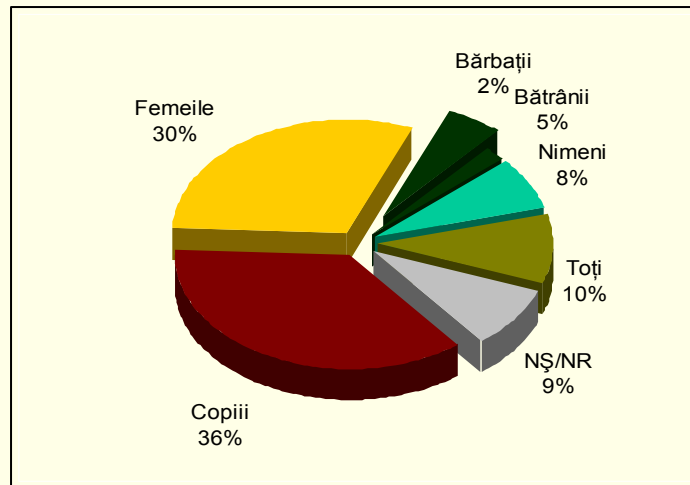
[% din gospodăriile cu copii sub 7 ani – N=222]



Egalitate de șanse. Familie

Barometrul Politicilor Publice decembrie 2006

După părerea dvs. cine sunt membrii cei mai expuși la violență într-o familie?



Violența în familie este un fenomen destul de întâlnit în România și o temă destul de mediatizată în mass media. Intervievații au identificat femeile (30%) și copiii (36%) ca fiind categoriile cele mai expuse manifestărilor violente în familie. 10% dintre respondenți consideră că toți membrii unei familii pot fi ținta comportamentului agresiv, iar 5 % sunt de părere că bătrânii reprezintă categoria socială cea mai expusă.

Violența în cuplu și violența asupra copiilor sunt problemele despre care aproximativ 30% dintre respondenți consideră că ar trebui rezolvate prin intermediul unor instituții special create. 20% dintre cei intervievați sunt de părere că autoritățile locale și statul sunt instituțiile care pot soluționa problema iar 15% dintre respondenți localizează responsabilitatea intervenției la nivelul familiei.



După părerea dvs. cine ar trebui să se ocupe în primul rând de următoarele probleme dintr-o societate?

