

THE GALLUP ORGANIZATION

ROMANIA

Agenda politică și agenda populației

București, Iulie 2007



Agenția pentru Strategii
Guvernamentale

Sondaj național

mod dual de
intervieware

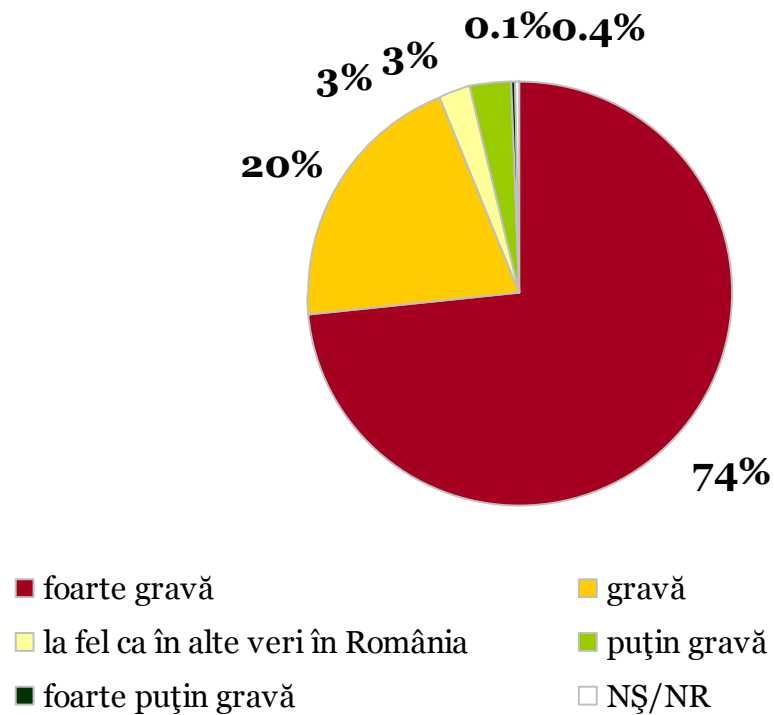
Metodologie

- **Mod dual de intervievare:** au fost realizate interviuri atât față în față la domiciliul respondenților cât și prin telefon, utilizându-se același chestionar. Întrebările au avut aceeași formulare indiferent de modul de intervievare.
- **Volumul eșantionului:** 1151 persoane de 18 ani și peste.
- **Tipul eșantionului:** eșantion probabilist, stratificat, multi-stadial. Cadru dual de eșantionare: gospodării cu telefonie fixă de la principalul operator de pe piață (eșantion de 761 de gospodării) și populația adultă a României (eșantion de 390 de gospodării selectate prin metoda drumului aleator). Ambele eșantioane au fost proiectate în funcție de distribuția teritorială a populației adulte a României. Alocarea eșantionului a fost proporțională cu mărimea straturilor.
- **Criterii de stratificare:** 8 regiuni istorice și gradul de urbanizare (8 tipuri de localități)
- **Unități de selecție:** În cazul eșantionului pentru intervievare față în față unitățile primare de selecție au fost localitățile. Selecția gospodăriilor în acest caz a fost făcută prin metoda drumului aleator, iar cea a persoanelor prin metoda “ultimei aniversări”. În cazul eșantionului pentru intervievare telefonică, unitatea primară de selecție a fost gospodăria, iar persoanele au fost selectate tot prin metoda “ultimei aniversări”.
- **Ponderare:** Pentru a corecta probabilitățile inegale de selecție și a ajusta ratele neuniforme de non-răspuns, eșantionul final a fost ponderat prin metoda RAKING, utilizând ca variabile de ponderare regiunea, gradul de urbanizare, sexul, vârsta, etnia, ocupația, nivelul de educație și deținerea de linie fixă de telefonie. Algoritmul de ponderare a avut ca referințe date statistice oficiale provenite în special de la ultimul recensământ al populației.
- **Reprezentativitate:** eșantionul final ponderat este reprezentativ pentru populația adultă a României, cu o eroare de $\pm 2.9\%$ la un nivel de încredere de 95%.
- În afară de erorile de eșantionare, modul de formulare a întrebărilor și dificultățile practice de culegere a datelor de pe teren sau la telefon pot introduce alte erori care să afecteze rezultatele sondajului.
- **Perioada de culegere a datelor:** iulie 2007

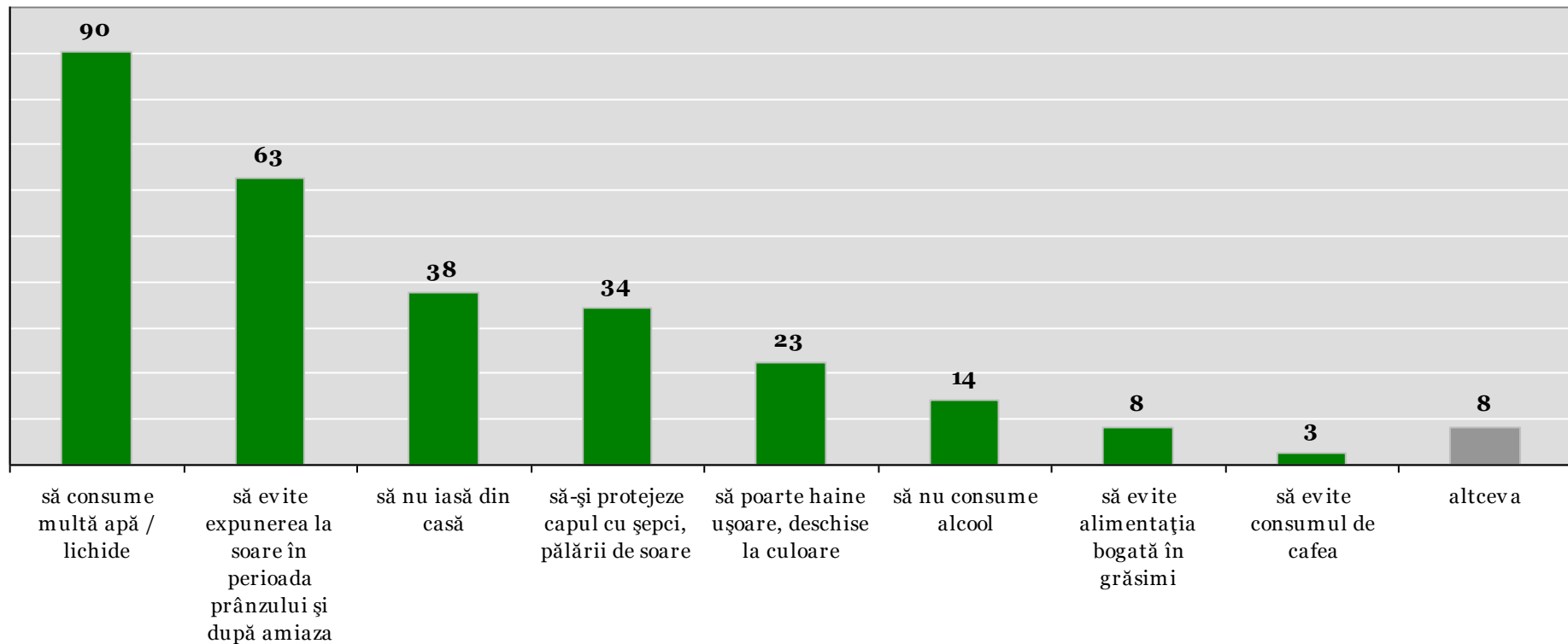
Caniculă și secetă



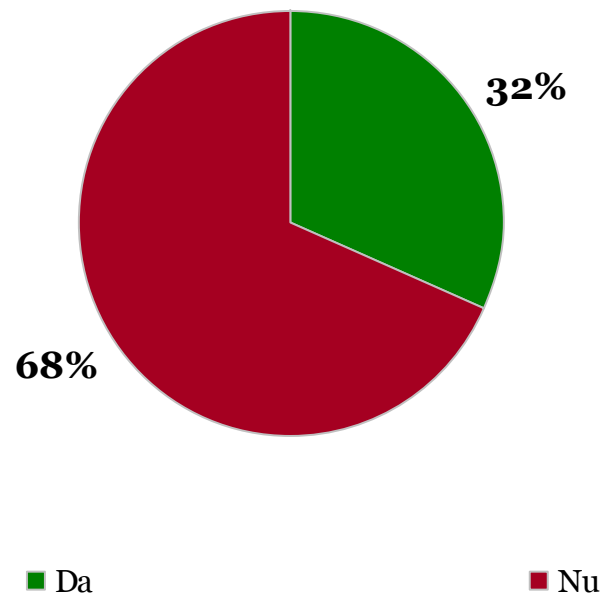
Cât de gravă credeți că este seceta din acest an din România?



Dați-mi vă rog trei exemple de lucruri pe care cineva ar trebui să le facă pentru a se proteja de caniculă

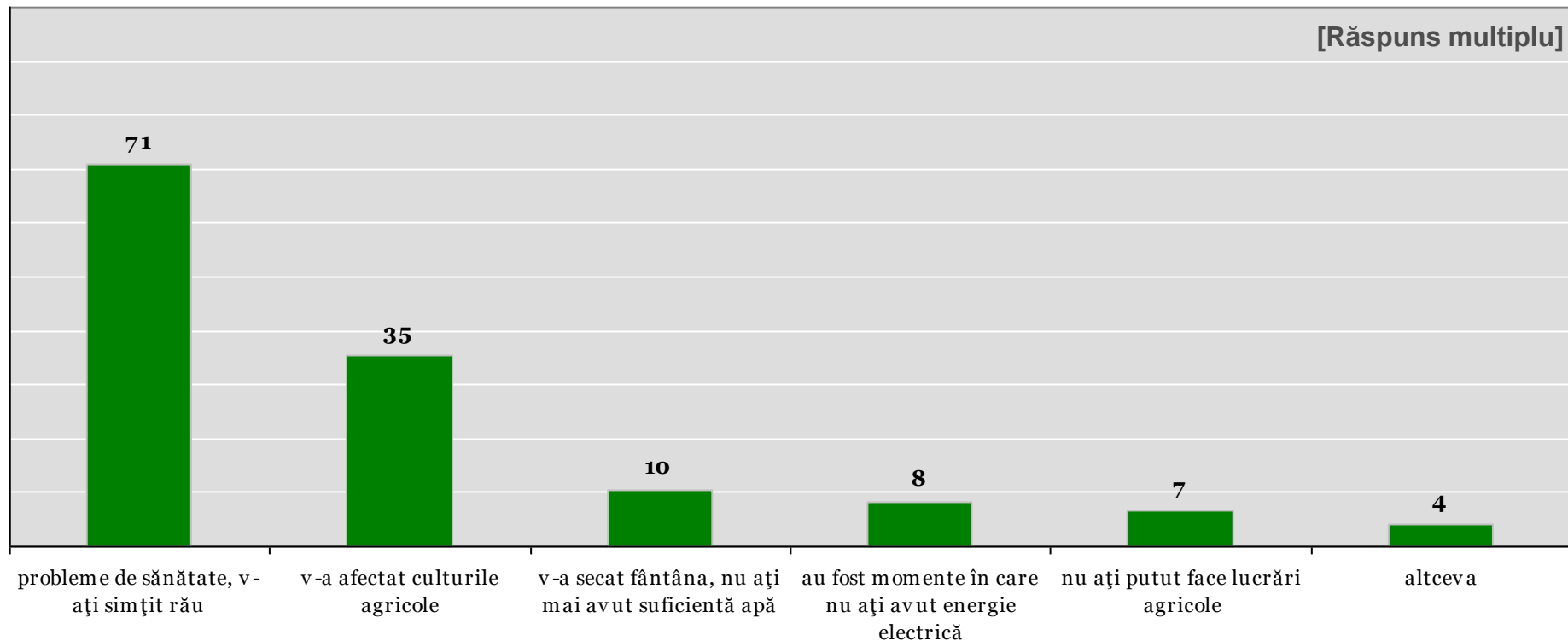


Anul acesta ați avut probleme datorită caniculei?

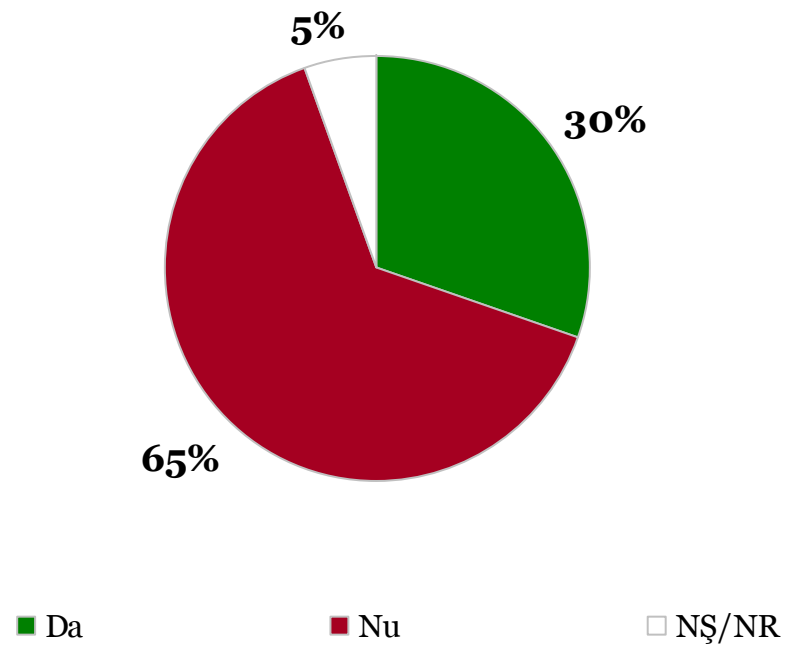


Ce fel de probleme ați avut?

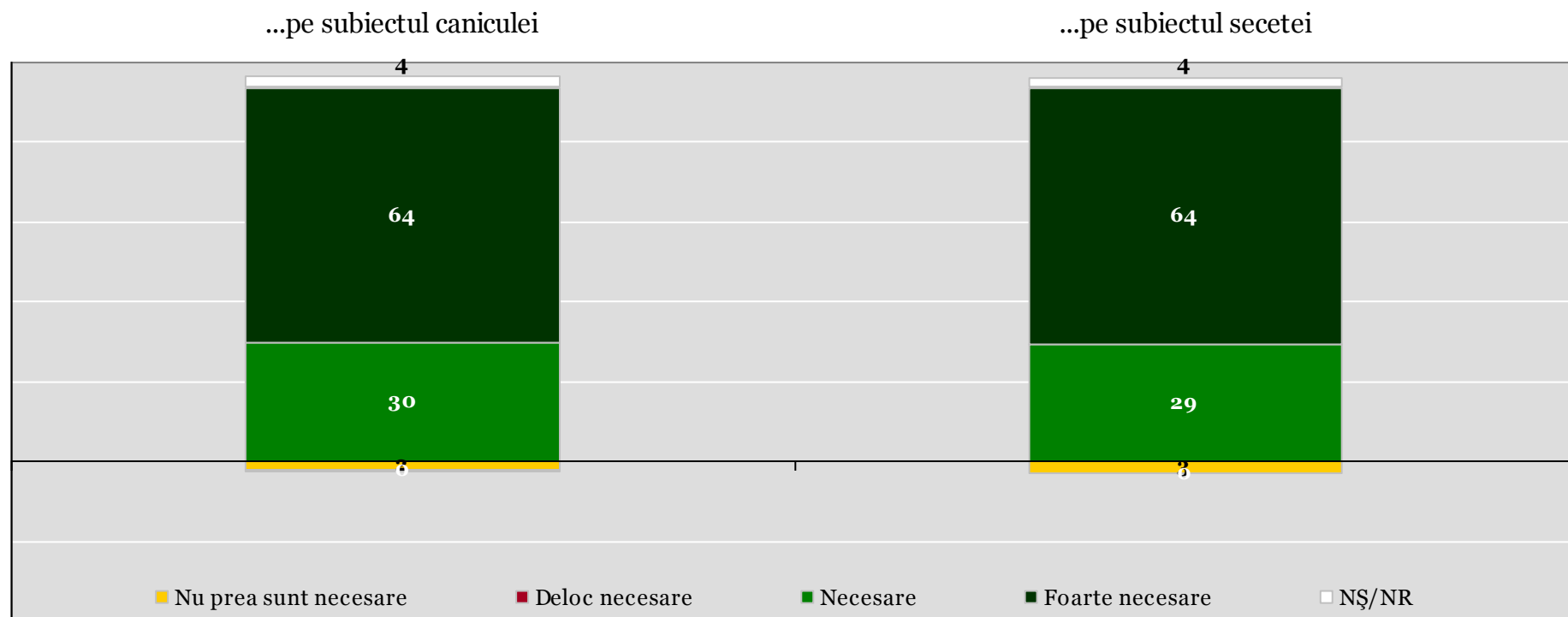
[% din cei care au răspuns că au avut probleme din cauza caniculei – 32% din total eșantion]



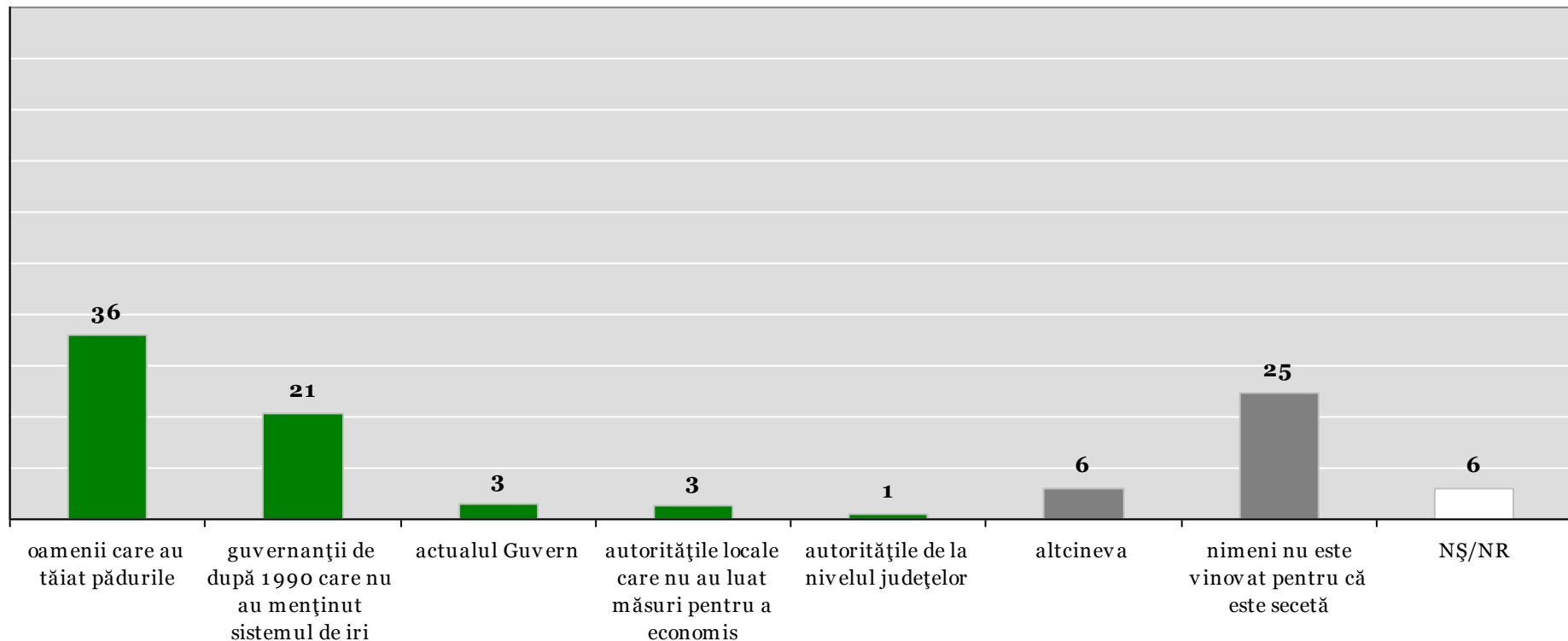
Ați fi de acord cu măsuri de restricționare a consumului de apă pe perioada secetei?



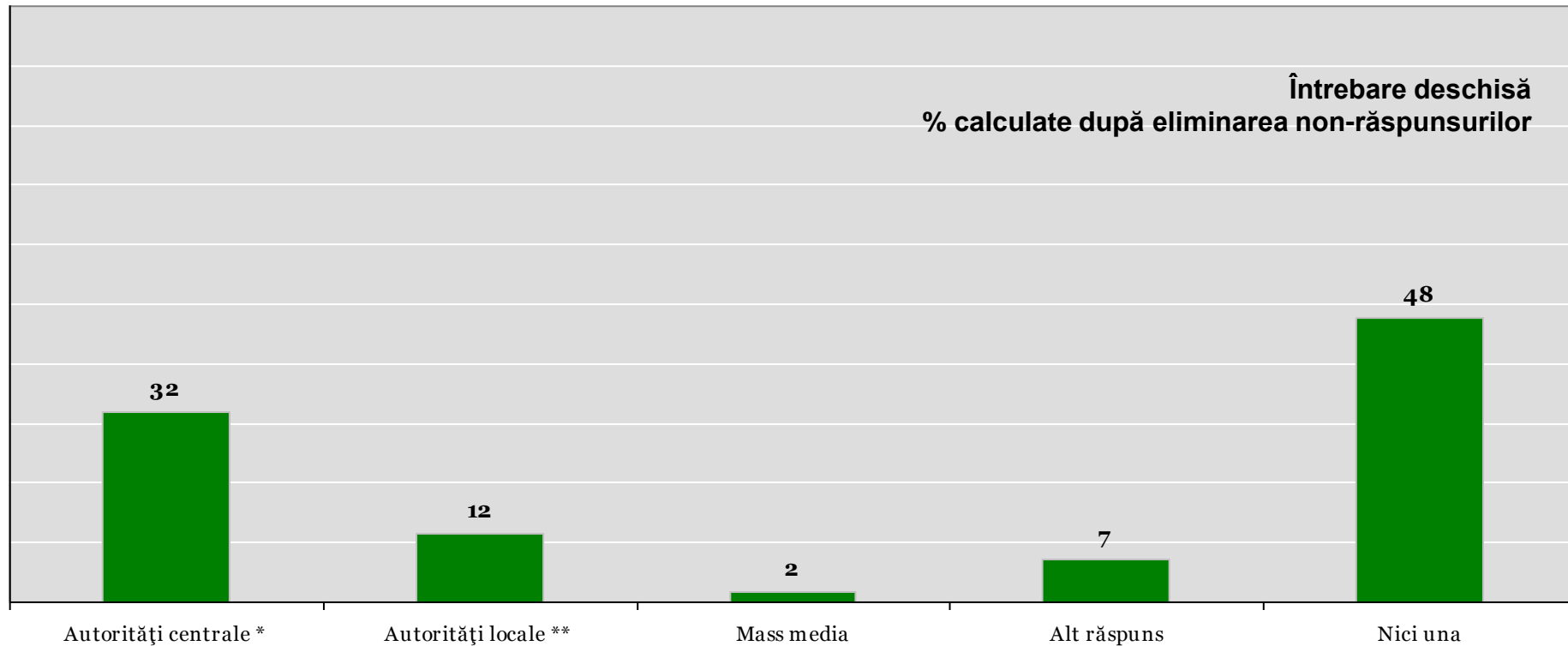
Cât de necesare credeți că sunt următoarele campanii de informare a publicului...?



Dintre următorii cine credeți că este principalul vinovat de seceta din România?



Care este după părerea dvs. autoritatea / instituția care și-a îndeplinit cel mai bine atribuțiile pe timpul caniculei?



*Autorități centrale (Guvernul, Unitățile sanitare, Poliția, Salvarea, Pompierii)

**Autorități locale (primării)